

- En **Instruction Manual**
- De **Bauanleitung**
- Fr **Manuel de montage**
- 日本語 **取扱説明書**

Sprint 2 Sport



HPI
RACING

En Thank you

- Thank you for selecting this HPI RACING product ! This kit is designed to be fun to drive and uses top quality parts for durability and performance. The instruction manual you are reading was designed to be easy to follow yet thorough in its explanations. HPI Racing wants you to enjoy driving your new R/C kit. If you come across any problems or need some help getting through a step, give us a call and we will do our very best to help you. You can also contact us on the internet at www.HPIracing.com.
- This is a high performance R/C kit, and it requires regular maintenance for best performance. If you don't do regular maintenance the performance will suffer. HPI has all the necessary parts and accessories available to keep your car performing at its best.
- The caution or attention symbols will warn you about steps that can be very dangerous. Please read and understand the instructions carefully before proceeding.



Cautions
Warnhinweise
Précautions
警告

Failure to follow these instructions can damage your kit, and cause serious bodily injury or death.



Attention
Achtung
Attention
注意

Failure to follow these instructions can cause injury to yourself or others. You might also cause property damage or damage your kit.



Cautions
Warnhinweise
Précautions
警告

- | | |
|-------------------------|--|
| Before Running | ● Please read manual (with parent, guardian or a responsible adult if necessary). |
| While Operating | ● Please do not run on a public street, this could cause serious accidents, personal injuries and/or property damage.
● Please do not run near pedestrians or small children.
● Please do not run in small or confined areas. |
| Before Operating | ● Make sure that all screws and nuts are properly tightened.
● Always use fresh batteries for your transmitter and receiver to avoid losing control of the model.
● Make sure no one else is using the same radio frequency as you are using.
● Please confirm the neutral throttle trigger position. |
| After Running | ● Turn OFF receiver first, then turn OFF transmitter. This will prevent the car from losing control.
● After running HPI RACING product, it is necessary to perform routine maintenance. Failure to do this can result in increased wear and damage to the engine and chassis. |
| Battery safety | ● Please be careful when handling the battery. It will be hot after running. If the wire is frayed, a short circuit can cause a fire. |

De Danke

- Vielen Dank, dass Sie sich für HPI RACING entschieden haben! Dieses Auto soll Spaß machen und verwendet nur hochwertige Materialien für beste Leistungen und Haltbarkeit. Die Anleitung, die Sie gerade lesen, ist einfach zu verstehen und dabei sehr ausführlich. HPI Racing will, dass Sie Erfolg und Spaß mit Ihrem neuen Modell haben! Falls es dennoch einmal zu Problemen kommen sollte, melden Sie sich bei uns. Wir werden alles in unserer Macht stehende tun, um zu helfen. Sie können uns auch gerne unter www.HPIracing.com kontaktieren.
- Dies ist ein hochleistungs RC-Auto und benötigt regelmäßige Wartung. Wenn Sie diese Wartungsarbeiten nicht durchführen wird die Leistung des Autos darunter leiden. Alle zur Wartung benötigten Teile sind bei HPI erhältlich.
- Die Warnsymbole weisen Sie auf gefährliche Bauabschnitte hin. Bitte lesen und verstehen Sie die Anweisungen bevor Sie sie durchführen.



Cautions
Warnhinweise
Précautions
警告

Wenn Sie diesen Anweisungen nicht folgen, können Sie oder Ihr Auto Schäden davontragen.



Attention
Achtung
Attention
注意

Wenn Sie diesen Anweisungen nicht folgen, können Sie oder andere verletzt werden. Es kann auch sein, dass dabei Sachschaden an anderen Dingen oder ihrem Auto entsteht.



Cautions
Warnhinweise
Précautions
警告

- | | |
|------------------------------|--|
| Vor dem Fahren | ● Bitte lesen Sie die Anleitung (mit einem Erwachsenen) |
| Während dem Fahren | ● Fahren Sie bitte nicht auf öffentlichen Straßen. Dies kann zu schweren Unfällen mit Personen- und/oder Sachschaden führen.
● Fahren Sie bitte nicht in der Nähe von Fußgängern und Kindern.
● Fahren Sie bitte nicht auf zu kleinen oder begrenzten Plätzen. |
| Vor dem Fahren | ● Vergewissern Sie sich, dass alle Schrauben und Muttern korrekt sitzen.
● Verwenden Sie immer frische Batterien im Sender und Empfänger um nicht die Kontrolle über das Auto zu verlieren.
● Achten Sie darauf, dass niemand anderes mit dem selben Quarz fährt.
● Überprüfen Sie, ob der Gashebel in der Neutralposition steht. |
| Nach dem Fahren | ● Schalten Sie den Empfänger aus, dann erst den Sender. Dies verhindert, dass das Auto außer Kontrolle gerät.
● Nach dem Fahren mit dem HPI RACING entschieden haben ist regelmäßige Wartung nötig. Dies nicht zu tun, kann den Verschleiß erhöhen oder den Motor beschädigen. |
| Hinweise zum Fahrakku | ● Geben Sie im Umgang mit dem Fahrakku bitte Acht. Er ist nach dem Fahren sehr heiß. Falls die Kabel beschädigt sind, kann ein Kurzschluss ein Feuer auslösen. |

- **Merci d'avoir choisi ce produit HPI Racing ! Ce kit a été conçu pour être amusant à conduire, et utilise des pièces de la plus haute qualité pour la longévité et les performances. Le manuel d'utilisation qui est entre vos mains a été conçu pour vous fournir des explications faciles à suivre mais complètes. HPI Racing espère que vous aurez plaisir à piloter votre nouveau kit radio-commandé. Si vous rencontrez des problèmes ou si vous avez besoin d'aide pour une étape, appelez-nous et nous ferons de notre mieux pour vous aider. Vous pouvez aussi nous contacter par Internet sur www.HPIracing.com.**
- **Ceci est un kit radio-commandé de hautes performances, et requiert un entretien régulier pour donner le meilleur de lui-même. Si vous n'effectuez pas un entretien régulier, les performances en souffriront. HPI a toutes les pièces et les accessoires nécessaires pour maintenir les performances de votre véhicule à leur meilleur niveau.**
- **Les symboles attirant votre attention vous avertiront des étapes qui peuvent être très dangereuses. Veuillez lire soigneusement les instructions et bien les comprendre avant toute utilisation.**



**Cautions
Warnhinweise
Précautions
警告**

En ne suivant pas ces instructions vous pourriez endommager votre kit, et provoquer de sérieux dégâts corporels ou même mortels.



**Attention
Achtung
Attention
注意**

En ne suivant pas ces instructions vous pourriez vous blesser vous-même ou blesser d'autres personnes. Vous pourriez également provoquer des dégâts matériels ou endommager votre kit.



**Cautions
Warnhinweise
Précautions
警告**

Avant de faire courir le véhicule

- **Veuillez lire le manuel avec un parent ou un adulte responsable.**

Lors du fonctionnement

- **Ne faites pas fonctionner sur une voie publique, cela pourrait provoquer des accidents graves, des blessures corporelles et/ou des dommages aux biens.**
- **Ne faites pas fonctionner à proximité de piétons ou d'enfants en bas âge.**
- **Ne faites pas fonctionner dans des lieux petits ou fermés.**

Avant de mettre en marche

- **Veuillez vérifier que toutes les vis et tous les boulons sont correctement serrés.**
- **Utilisez toujours des batteries nouvellement chargées pour l'émetteur et le récepteur afin d'éviter de perdre le contrôle du véhicule.**
- **Vérifiez que personne d'autre n'utilise la même fréquence radio que vous.**
- **Vérifiez la position neutre de l'accélérateur.**

Après l'arrêt

- **Éteignez d'abord le récepteur, puis l'émetteur. Cela empêchera une éventuelle perte de contrôle du véhicule.**
- **Après avoir fait rouler la produit HPI Racing, il est nécessaire d'effectuer un entretien de routine. Ne pas le faire résulte en une usure plus importante et des dommages au moteur et au châssis.**

Sécurité de la batterie

- **Faites très attention lorsque vous manipulez la batterie. Elle sera très chaude après utilisation. Si un câble était dénudé, un court-circuit pourrait provoquer un incendie.**

日本語 はじめに

- この度は、HPI製品をお買い上げいただきまして、誠にありがとうございます。本製品は高品質の材料を使用し、ハイレベルな走行が出来るよう設計されています。また、本説明書は初心者の方でもスムーズに理解できるよう多くのイラスト、実寸表示を使用しておりますので、よくお読みいただいた上で楽しいラジコンライフをスタートさせてください。なお、HPIでは走らせる楽しみはもちろんのこと、組み立てる楽しみも知っていただきたいと願っております。製品の事で不明な点がございましたらお気軽にお問い合わせください。製品をご使用になる前に必ず本取扱説明書をお読みください。
- 高性能なR/Cカーの性能を十分に発揮させるためには走行後のメンテナンスが必要です。メンテナンスを行わないとR/Cカーが傷む原因となります。HPIでは、メンテナンスや修理用にスペアパーツを用意しておりますのでどうぞご利用ください。
- 本取扱説明書ではお客様への危害や損傷を未然に防止するために、危険の従う操作、お取扱いについて以下の記号で警告表示を行っています。内容をよくご理解の上で本文をお読みください。



**Cautions
Warnhinweise
Précautions
警告**

この表示は誤った取り扱いをすると、貴方の生命や身体に重大な被害が発生する可能性が想定される内容を示しています。



**Attention
Achtung
Attention
注意**

この表示は誤った取り扱いをすると、貴方が障害を負う可能性、物的損害の発生が想定される内容を示しています。



**Cautions
Warnhinweise
Précautions
警告**

**走らせる前に
走行上の注意**

- **必ず本説明書をお読みください。保護者の方も必ず説明書をご覧ください。**

走行前の点検

- **各部のネジ、ナットに緩みがないかチェックします。**
- **送信機、受信機の電池の容量をチェックします。電池の容量が少ないと、車をコントロールする事が出来なくなり危険です。早めの交換を心がけてください。**
- **自分と同じ周波数（バンド）を使用している人が周りにいないか確認します。コントロールができない場合は、すぐに走行を中止してください。**
- **走行前に電波範囲の確認をしてください。**
- **スロットルトリガーのニュートラル（スロットルトリガーに指を掛けない状態）を確認してください。**

走行後の注意

- **必ず受信機のスイッチをOFFにしてから、送信機のスイッチをOFFにしてください。順番を間違えると車が暴走する恐れがあります。**
- **走行後はR/Cカーのメンテナンス（点検、整備）を行ってください。メンテナンスを行わないとR/Cカーが本来の性能を発揮せず、トラブルが発生しやすくなります。**

**バッテリー
取り扱いの注意**

- **バッテリーの取り扱いには十分注意してください。コード、被服の破れからのショートによる発熱で、ヤケドや火災などの恐れがあります。**

Section	Contents	Page
1	Overview	6
2	Start Up Guide	7
2-1	Charging battery	7
2-2	Setup Before Starting	7
2-3	Radio Control Car Operating Procedures	10
3	Trouble Shooting	13
4	Maintenance	14
4-1	Chassis Maintenance	14
4-2	Wheel Maintenance	15
4-3	Pulley Set Maintenance	16
4-4	Front-dogbone And Wheel Axle Maintenance	17
4-5	Rear-dogbone & Wheel Axle Maintenance	18
4-6	Pinion Gear & Spur Gear Maintenance	18
4-7	Front Belt Replacement	20
4-8	Rear Belt Replacement	23
4-9	Radio Maintenance	25
5	Parts Reference	27
6	Exploded View	30
7	Parts List	32
8	Option Parts List	34
9	Suspension Setup	39

Abschnitt	Inhalt	Seite
1	Übersicht	6
2	Die ersten Schritte	7
2-1	Laden des Fahrakkus	7
2-2	Einstellungen vor dem Start	7
2-3	Umgang mit Ferngesteuerten Modellautos	10
3	Fehlerbehebung	13
4	Wartung	14
4-1	Wartung des Chassis	14
4-2	Wartung der Reifen	15
4-3	Wartung der Riemenräder	16
4-4	Wartung der vorderen Knochen und Radachsen	17
4-5	Warung der hinteren Knochen und Radachsen	18
4-6	Ritzel- und Hauptzahnradwartung	18
4-7	Wechsel Des Vorderen Riemen	20
4-8	Wechsel Des Hinteren Riemen	23
4-9	RC-Anlage	25
5	Übersicht aller Teile	27
6	Explosionszeichnung	30
7	Ersatzteilliste	32
8	Tuningteilliste	34
9	Aufhängungs-Setup	39


Section	Table des matières	Page
1	Vue d'ensemble	6
2	Guide de démarrage	7
2-1	Chargement de la batterie	7
2-2	Réglages avant le démarrage	7
2-3	Procédures de fonctionnement du véhicule radio-commandé	10
3	Dépannage	13
4	Entretien	14
4-1	Entretien du châssis	14
4-2	Entretien des roues	15
4-3	Entretien du jeu de poulie	16
4-4	Entretien du cardan avant et de l'essieu de roue	17
4-5	Entretien du cardan arrière et de l'essieu de roue	18
4-6	Entretien du pignon et de la couronne	18
4-7	Remplacement de la courroie avant	20
4-8	Remplacement de la courroie arrière	23
4-9	Entretien de la radio	25
5	Référence des pièces	27
6	Vue éclatée	30
7	Pièces détachées	32
8	Liste des pièces optionnelles	34
9	Réglage de la suspension	39

セクション	目次	ページ
1	製品概要	6
2	スタートアップガイド	7
2-1	走行用バッテリーの充電	7
2-2	走らせる前の準備	7
2-3	ラジオコントロールカーの走らせ方	10
3	トラブルシューティング	13
4	メンテナンス	14
4-1	シャーシのメンテナンス	14
4-2	タイヤのメンテナンス	15
4-3	ブリーセットのメンテナンス	16
4-4	フロント・ドッグボーン、アクスルのメンテナンス	17
4-5	リヤ・ドッグボーン、アクスルのメンテナンス	18
4-6	ピニオンギア・スパーギアのメンテナンス	18
4-7	フロントベルトの交換	20
4-8	リアベルトの交換	23
4-9	プロポシス テムのメンテナンス	25
5	パーツ図	27
6	展開図	30
7	パーツリスト	33
8	オプションパーツリスト	34
9	サスペンションセットアップ	39


1 Overview *Vue d'ensemble* Übersicht *製品概要*

Components *Composants* Komponenten *セット内容*

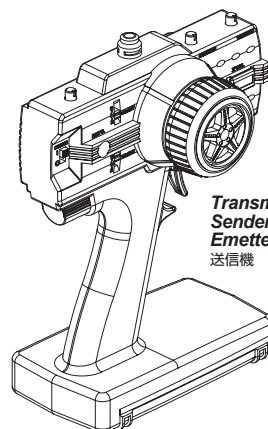
Radio control car
Ferngesteuertes Modellauto
Voiture radio-commandée
RCカー本体



Antenna
Antenne
Antenna
アンテナ

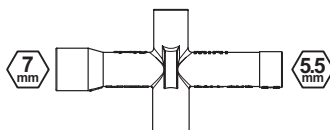


Parts Bag
Kleinteilebeutel
Sachet de pièces détachées
パーツ袋詰




Transmitter
Sender
Émetteur
送信機

Included Items *Enthaltenes Werkzeug* *Éléments inclus* キットに入っている工具



Z950
Cross Wrench
Kreuzschlüssel
Clé en croix
ミニクロスレンチ



Z960
Turnbuckle Wrench 4mm / 5.5mm
ターンバックルレンチ

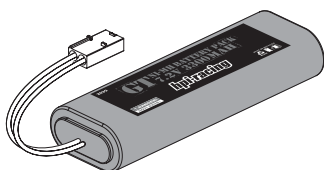


Z904
Allen Wrench 2mm
Inbusschlüssel
Clé Allen
六角レンチ



Z901
Allen Wrench 1.5mm
Inbusschlüssel
Clé Allen
六角レンチ

Equipment Needed *Équipement nécessaire* Benötigtes Zubehör *別にお買い求めいただく物*



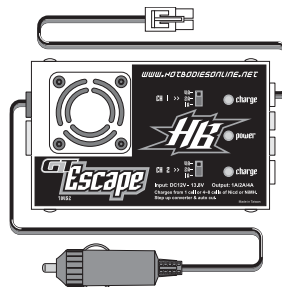
2032
GT 7.2V 3300mAh Ni-MH BATTERY
GT 7.2V 3300mAh Akku-Pack 7.2 Volt
Pack de batterie GT 7.2V 3300mAh
GT 7.2V 3300mAh Ni-MH バッテリー

Do not use Nickel - Cadmium battery chargers for Nickel Metal Hydride batteries. If you do not use a special charger for Nickel Metal Hydride batteries, they will be damaged.

Verwenden Sie keine Ladegeräte für Nickel Cadmium Akkus zum Laden von Nickel Metal Hydrid Akkus. Wenn Sie kein dafür vorgesehenes Ladegerät verwenden können die Akkus beschädigt werden.

N'utilisez pas de chargeur pour batteries Cadmium-Nickel pour charger des batteries Nickel-Métal Hydride. Si vous n'utilisez pas un chargeur spécial pour des batteries Nickel-Métal Hydride, celles-ci seront endommagées.

Ni-MHバッテリーの充電にはNi-MHバッテリー対応充電器を必ず使用してください。Ni-MHバッテリーに対応しない充電器を使用した場合、バッテリーの破損などの事故の起こる恐れがありますので注意してください。



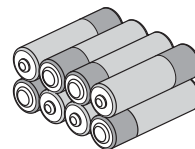
HB70452
GT Escape Charger
GT Escape Ladegerät
Chargeur GT Escape
GT エスケープチャージャー

This charger is powered by a standard 12V lighter socket. This charger designed for Ni-MH battery. Dieses Ladegerät wird über einen standard 12V Stecker mit Strom versorgt. Es ist für Ni-MH Akkus geeignet.

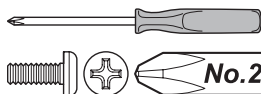
Une source d'énergie 12V continu est nécessaire. Deux batteries peuvent être chargées simultanément.

車のシガーライター(12V)から受信機用バッテリーの急速充電ができます。デルタピーク対応、Ni-MH対応。

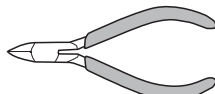
AA batteries for Transmitter (8pcs.)
AA Trockenbatterien für den Sender (8 St.)
Piles AAA pour l'émetteur (8 p.)
送信機用単三乾電池 8本



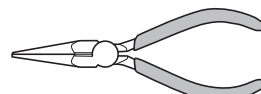
Necessary for Maintenance *Zur Wartung benötigt* *Nécessaire pour l'entretien* メンテナンスに必要なもの



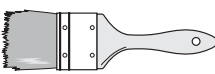
Screwdriver (NO.2)
Kreuzschraubenzieher (Nr.2)
Tournevis (NO.2)
プラスドライバー 大



Side Cutters
Seitenschneider
Pince coupante latérale
ニッパー



Needle Nosed Pliers
Spitzzange
Pincettes à becs longs
ラジオペンチ



Brush
Pinsel
Pinceau
ハケ



Rag
Putzlapfen
Chiffon
ウエス



Z164
Grease
Fett
Graisse
グリス



Z159
Thread Lock (Green)
Schraubensicherung (grün)
Frein à filet (vert)
ネジロック剤 (グリーン)



30035 (JP)
Instant Cement
Sekundenkleber
Colle instantanée
瞬間接着剤

2-1

Charging battery
Laden des Fahrakkus

Chargement de la batterie
走行用バッテリーの充電

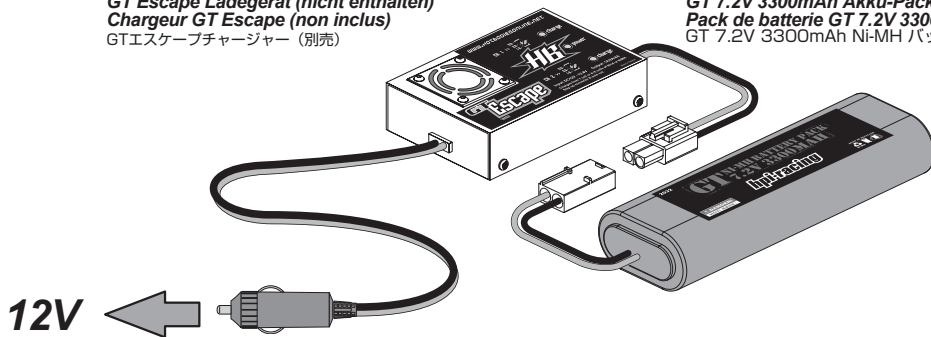
1 Charging The Drive Battery / Laden des Fahrakkus / Recharge de la batterie motrice 走行用バッテリーの充電

First, charge the drive batteries. Note that charging takes about 30 minutes.
Laden Sie als erstes die Fahrakkus. Bedenken Sie, dass dies ungefähr 30 Minuten dauert.
Chargez les batteries motrices en premier. Cela prendra environ 30 minutes.

まず最初に走行用バッテリーを充電します。充電には数十分かかりますので、早めに充電を開始しておきます。

HB70452
GT Escape Charger (Not included)
GT Escape Ladegerät (nicht enthalten)
Chargeur GT Escape (non inclus)
GTエスケープチャージャー (別売)

2032
GT 7.2V 3300mAh Ni-MH BATTERY (Not included)
GT 7.2V 3300mAh Akku-Pack 7.2 Volt (nicht enthalten)
Pack de batterie GT 7.2V 3300mAh (non inclus)
GT 7.2V 3300mAh Ni-MH バッテリー (別売)



Cautions
Warnhinweise
Précautions
警告

Do not use Nickel Cadmium battery charger for Nickel Metal Hydride batteries. If you do not use the special charger for Nickel Metal Hydride batteries, the batteries will be damaged.
Verwenden Sie kein Ladegerät, das für Nickel Cadmium Akkus gedacht ist, um Nickel Metal Hydrid Akkus zu laden. Wenn Sie kein spezielles Ladegerät für Nickel Metal Hydrid Akkus verwenden, können diese beschädigt werden.
N'utilisez pas de chargeur pour batteries Cadmium-Nickel pour charger des batteries Nickel-Métal Hydride. Si vous n'utilisez pas un chargeur spécial pour des batteries Nickel-Métal Hydride, celles-ci seront endommagées.

Ni-MHバッテリーの充電にはNi-MHバッテリー対応の充電器を必ず使用してください。Ni-MHバッテリーに対応しない充電器を使用した場合、バッテリーの破損などの事故の起こる恐れがありますので注意してください。

! This charger is powered by a standard 12V lighter socket. This charger designed for Ni-MH battery. Use a 12V DC power supply when using 120V power outlet.

• Dieses Ladegerät wird über einen standard 12V Stecker mit Strom versorgt. Es ist für Ni-MH Akkus geeignet. Verwenden Sie ein 12V DC Netzteil, wenn Sie das Ladegerät an eine 230V Steckdose anschließen wollen.
Une source d'énergie 12V continu est nécessaire. Deux batteries peuvent être chargées simultanément. Utilisez un convertisseur 12 Volts courant continu lorsque vous utilisez une alimentation en 220 Volts.

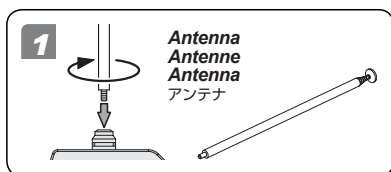
車のシガーライター(12V)から受信機用バッテリーの急速充電ができます。デルタピーク対応、Ni-MH対応。100V電源から充電する時には、安定化電源(100Vを12Vに変換します。)が別に必要となります。

2-2

Setup Before Starting
Einstellungen vor dem Start

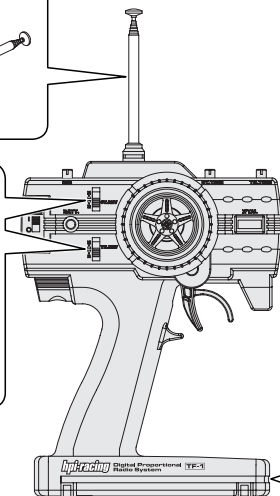
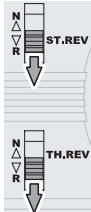
Réglages avant le démarrage
走らせる前の準備

1 Transmitter Preparation / Vorbereitung des Senders / Préparation de l'émetteur 送信機の準備



2 Reverse Switch
Servowegschalter
Commutateur d'inversion
リバーススイッチ

Switch factory setting.
Standard Einstellungen
Réglages d'usine du servo
スイッチの位置を確認します。



Transmitter Battery Installation
Einlegen der Senderbatterien

Mise en place des piles de l'émetteur
送信機用バッテリーの入れ方

3

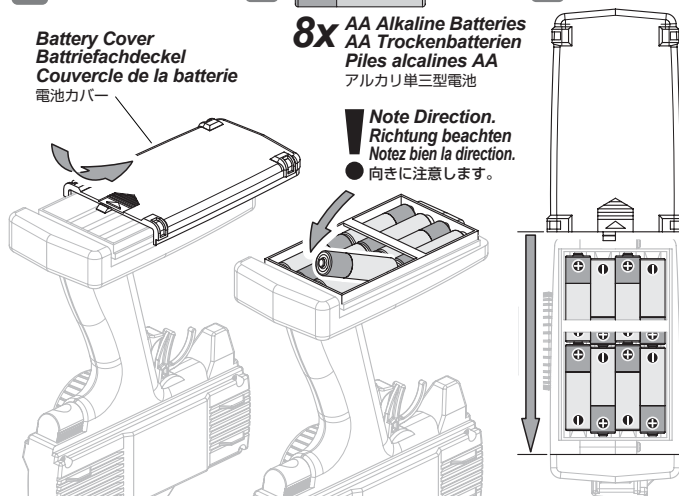
Battery Cover
Battriefachdeckel
Couvercle de la batterie
電池カバー

4

8x AA Alkaline Batteries
AA Trockenbatterien
Piles alcalines AA
アルカリ単三型電池

5

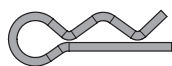
! Note Direction.
Richtung beachten
Notez bien la direction.
● 向きに注意します。



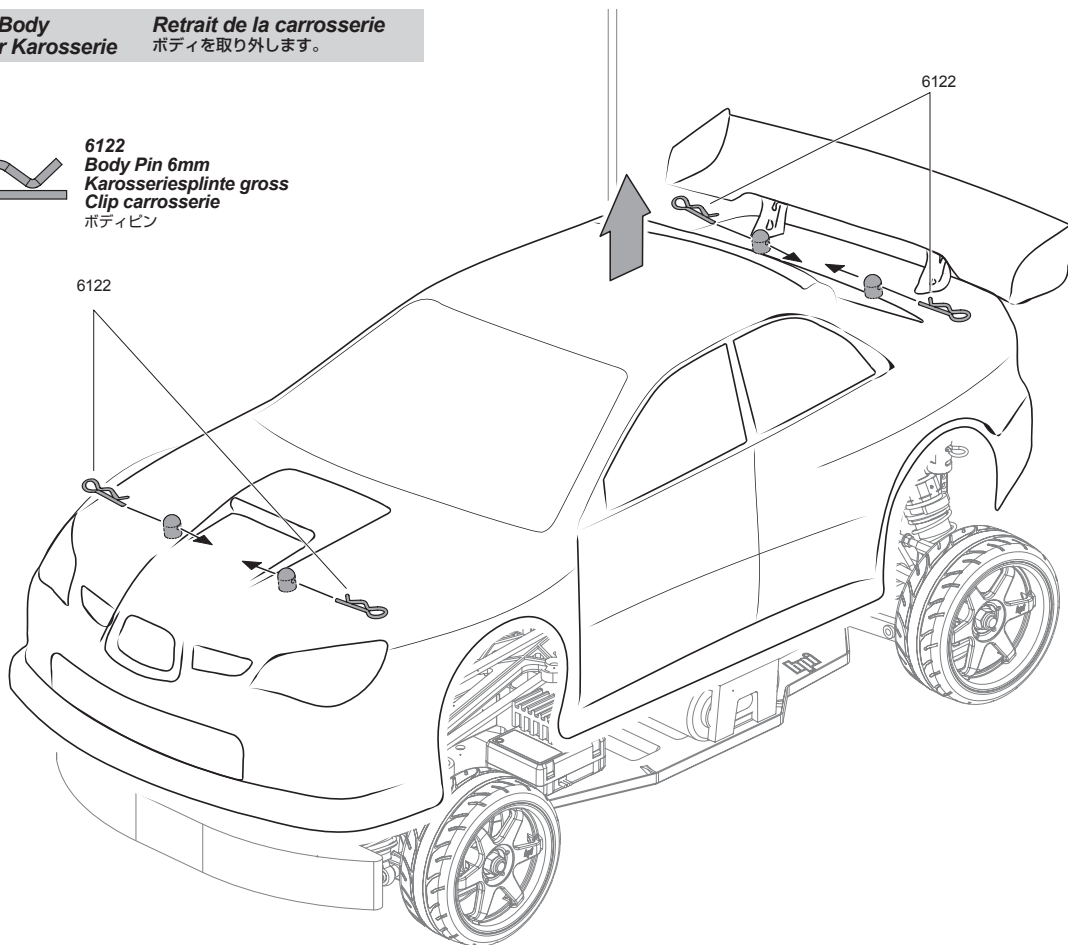
2 Preparing The Chassis Vorbereitung des Chassis Préparation du châssis シャーシの準備

Removing the Body Demontage der Karosserie

Retrait de la carrosserie ボディを取り外します。



6122
Body Pin 6mm
Karosseriesplinte gross
Clip carrosserie
ボディピン



Receiver Antenna Installation Montage der Empfängerantenne


Mise en place de l'antenne du récepteur 受信機用アンテナを取り付けます。

Straighten antenna with a screwdriver so it is easier to insert into antenna tube.

Ziehen Sie die Antenne mit einem Schraubenzieher gerade, damit es einfacher ist sie in das Antennenrohr zu führen.

Lissez l'antenne avec un tournevis pour qu'elle soit plus facile à insérer dans la tige d'antenne.

受信機のアンテナ線をほどこいた後、ドライバーなどで真っ直ぐになじませ、アンテナパイプに通します。



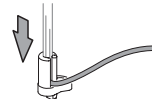
Do not cut or shorten antenna wire.

Kürzen Sie niemals die Antenne.

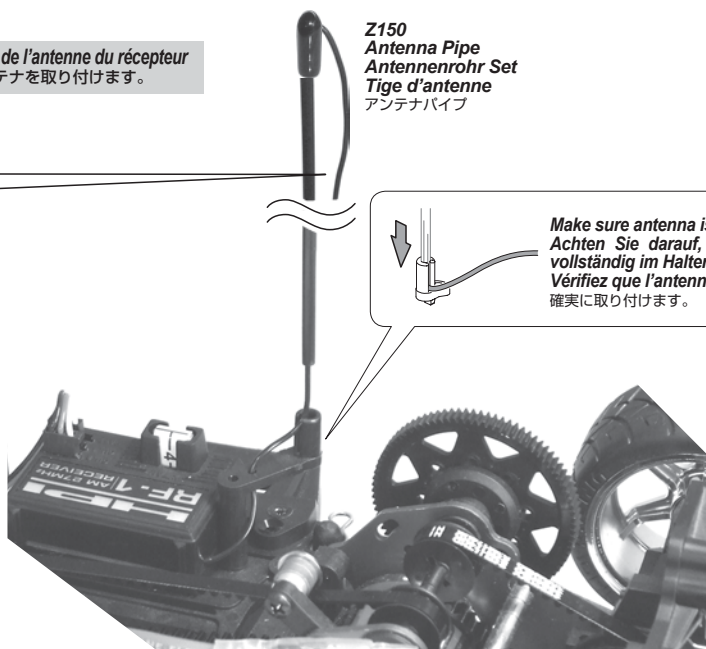
Ne pas couper ni raccourcir le câble d'antenne.

● アンテナ線を短く切らないでください。

Z150
Antenna Pipe
Antennenrohr Set
Tige d'antenne
アンテナパイプ



Make sure antenna is fully inserted.
Achten Sie darauf, dass die Antenne vollständig im Halter steckt.
Vérifiez que l'antenne est bien insérée.
確実に取り付けます。



3 Battery installation Einbau des Fahrakkus Mise en place de la batterie バッテリーの搭載



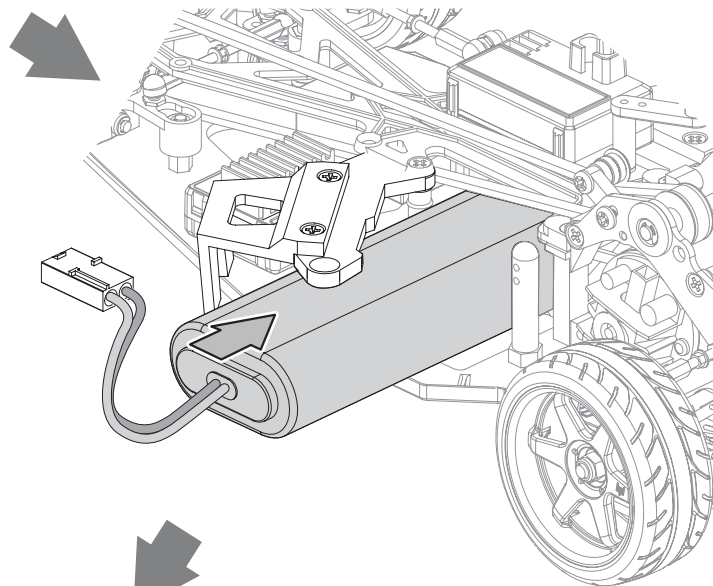
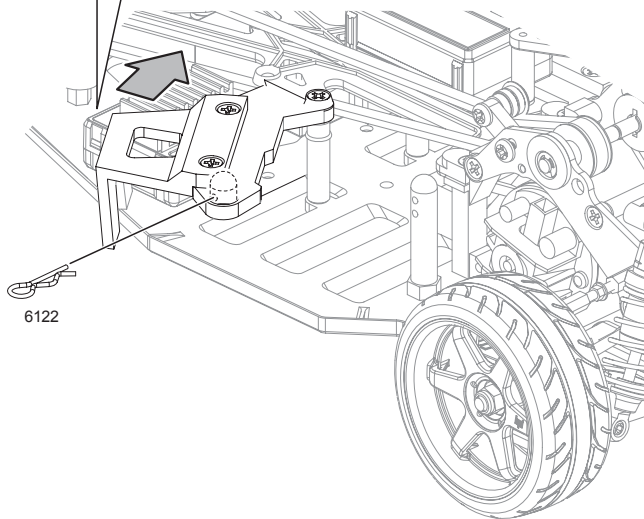
**Cautions
Warnhinweise
Précautions**
警告



Make sure receiver is turned OFF before connecting the battery, the vehicle may run out of control.
Achten Sie darauf, dass der Empfänger ausgeschaltet ist, wenn Sie den Akku anstecken, sonst kann das Auto außer Kontrolle geraten

Vérifiez que le récepteur est en position ARRÊT (OFF) avant de connecter la batterie, faute de quoi vous pourriez perdre le contrôle du véhicule.

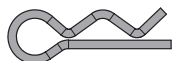
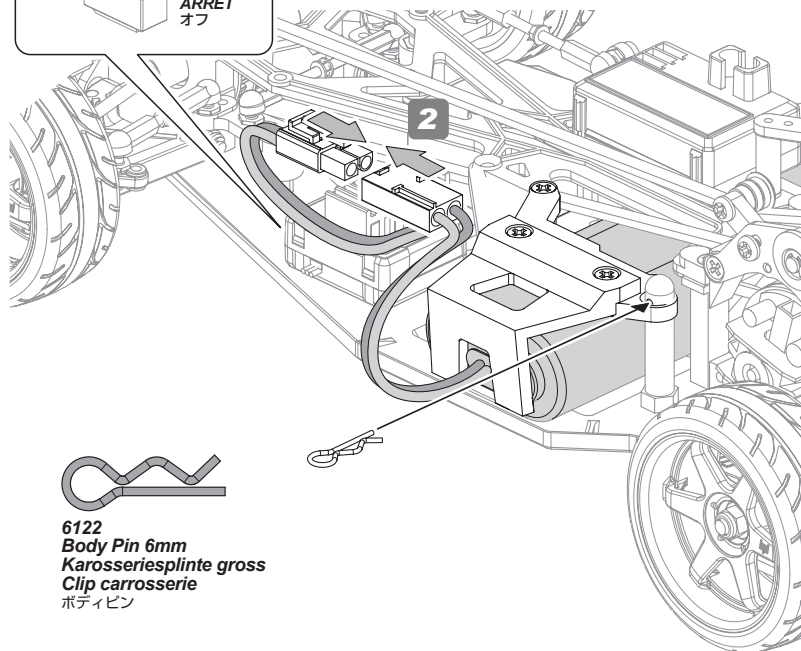
受信機のスイッチが、OFFになっている事を確認してください。
車が暴走する恐れがありますので注意してください。



1



OFF
AUS
ARRÊT
オフ



6122
Body Pin 6mm
Karosseriesplinte gross
Clip carrosserie
ボディピン



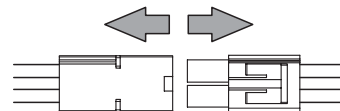
**Cautions
Warnhinweise
Précautions**
警告

Disconnect the battery when you are not running the vehicle. The vehicle may run out of control or the battery can overheat and cause a fire.

Ziehen Sie den Akku ab, wenn Sie nicht fahren. Das Auto kann sonst außer Kontrolle geraten und überhitzen oder Feuer fangen.

Déconnectez la batterie lorsque le véhicule ne fonctionne pas. Vous pouvez perdre le contrôle du véhicule, ou la batterie peut surchauffer et prendre feu.

走らせない時はバッテリーコネクタを外してください。
車が暴走、または発熱による火災など危険な状況が考えられますので注意してください。





Attention
Achtung
Attention
注意

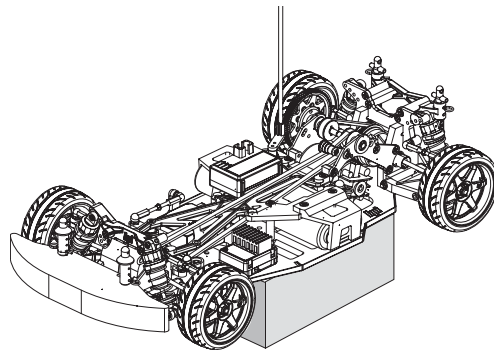
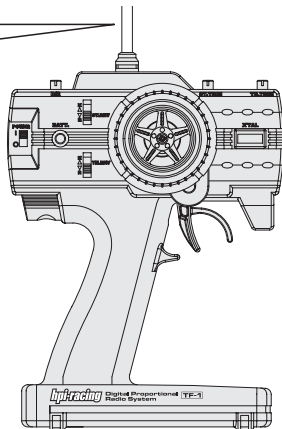
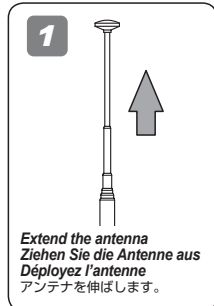
Make sure no one else is using the same radio frequency as you are using. See page 25.
Stellen Sie sicher, dass niemand außer Ihnen die Frequenz verwendet.
Vérifiez bien que personne d'autre n'utilise la même fréquence radio que vous.

走行させる前に、周りの人が同じクリスタルバンド（周波数25ページ参照）を使用していない事を確認してください。
また、スイッチを入れる順番は間違えないようにしてください。他の電波との混信によって車が暴走する場合があります。



Turn on transmitter first, then turn on receiver.
Schalten Sie erst den Sender ein, dann den Empfänger.
Allumez d'abord l'émetteur, puis le récepteur.
最初に送信機のスイッチをONにします。
次にR/CカーのスイッチをONにします。

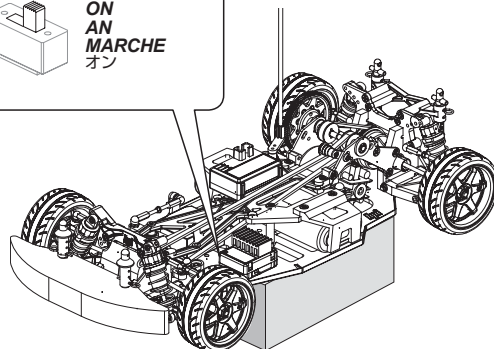

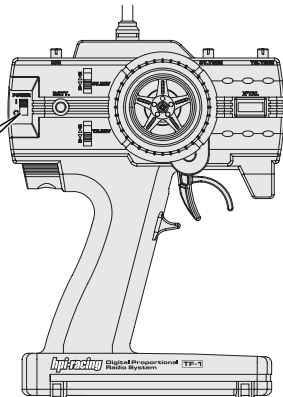
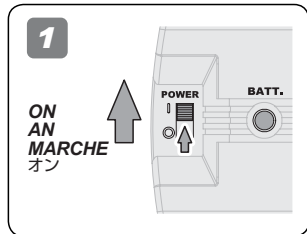
1 Extend the antenna Ziehen Sie die Antenne aus. Déployez l'antenne アンテナを伸ばします。



Put the car on a stand, with wheels off the ground and connect battery.
Stellen Sie das Auto auf eine Box, so dass die Reifen den Boden nicht berühren und stecken Sie den Akku an.
Mettez la voiture sur un support, avec les roues au-dessus du sol, et connectez la batterie.
台の上に車を乗せ、バッテリーをつなぎます。

2 Activating R/C Unit Sender Funktionen Fonctionnement de l'émetteur スイッチの入れ方

Turn on transmitter first, then turn on receiver.
Schalten Sie erst den Sender ein, dann den Empfänger.
Allumez d'abord l'émetteur, puis le récepteur.
最初に送信機のスイッチをONにします。
次にR/CカーのスイッチをONにします。



3 Checking Radio Range Überprüfen der Reichweite der RC-Anlage. Vérification de la portée du système radio 操作可能範囲の確認

Make sure no one else is using the same radio frequency as you are using. Check the radio system and range before every driving session. To properly check the range, have a friend hold the car and walk to the farthest distance that you plan to operate your model. Operate the controls to make sure the model responds correctly. Do not operate the model if there is any problem with the radio system. If you switch on the R/C car first before the transmitter, you may lose control of the R/C car.

Achten Sie darauf, dass niemand die selbe Frequenz wie Sie verwendet. Überprüfen Sie die Reichweite der RC-Anlage vor jeder Fahrt. Um dies korrekt durchzuführen, geben Sie das Auto einem Freund, der damit so weit geht, wie Sie fahren möchten. Überprüfen Sie dabei die korrekte Funktion der RC-Anlage. Fahren Sie nicht, wenn es bei diesem Test zu Problemen kommt. Fall Sie erst das Auto anschalten und dann den Sender, kann es sein, dass Sie die Kontrolle über das Auto verlieren.

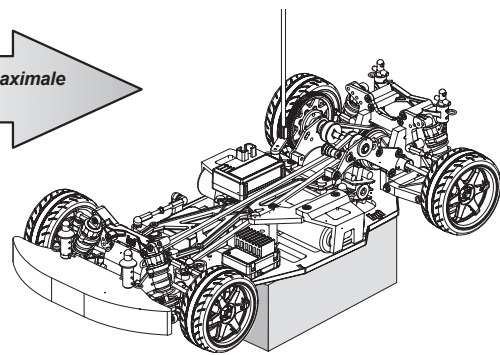
Vérifiez que personne d'autre n'utilise la même fréquence radio que vous. Vérifiez le système radio et sa portée avant chaque séance de pilotage. Pour correctement vérifier la portée, faites tenir le véhicule par un ami, et éloignez-vous jusqu'à la distance la plus lointaine à laquelle vous envisagez de faire fonctionner votre modèle réduit. Faites fonctionner les commandes et vérifiez que le véhicule répond correctement. Ne faites pas fonctionner le véhicule s'il y a un quelconque problème avec le système radio. Si vous mettez en route le véhicule avant l'émetteur, vous pourriez perdre le contrôle de votre véhicule radio-commandé.

走行前と同じ周波数（クリスタル）を使用している人が近くにいるか確認後、プロポ電源と電波範囲のチェックをしてください。電波範囲の確認は、実際の走行予定距離まで離れ、友人などと一緒プロポに正しく反応するか確かめてください。プロポに正しく反応しない場合は走行を始めないでください。スイッチを入れる順番を間違えるとR/Cカーが暴走しますので注意してください。



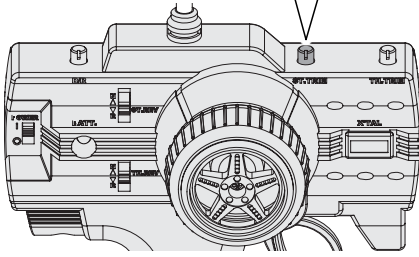
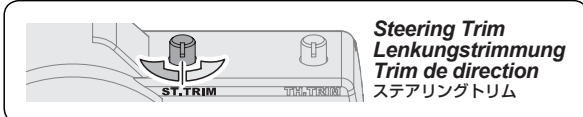
Reference Section
Abschnitt
Section de référence
参照セクション

4-9
Page 25

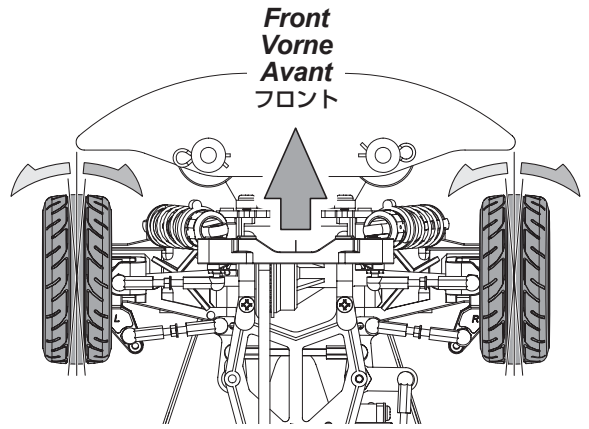


4

Steering Trim Setup Einstellen der Lenkungstrimmung Réglage du trim de direction ステアリングトリムの調整



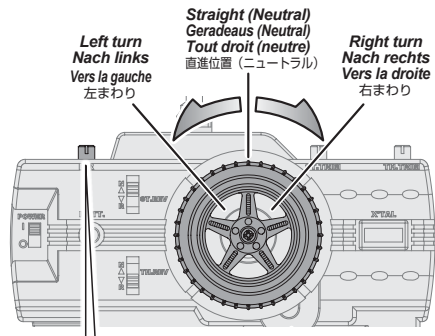
Turn steering trim to set tires in completely centered position.
Stellen Sie die Trimmung so ein, dass die Räder geradeaus zeigen.
Tournez le trim de direction de façon à ce que les pneus soient dans une position complètement centrée.
タイヤがまっすぐになるようにステアリングトリムを左右にまわして調整します。



5

Transmitter Operation Sender Funktionen Fonctionnement de l'émetteur 送信機の操作方法

Steering Wheel Volant de direction
Lenkrad ステアリングホイール



Steering Dual Rate
Lenkeinschlagsbegrenzung
Double débit de direction
ステアリングデュアルレート

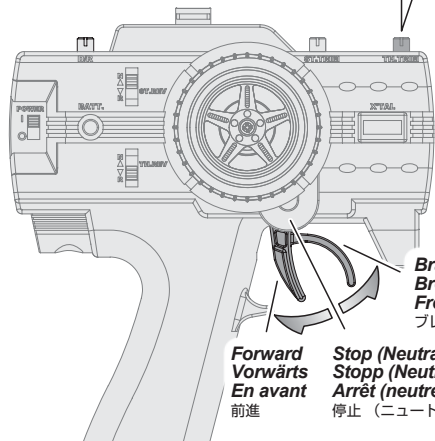


To be used to adjust steering servo throw.
Zum Einstellen des maximalen Lenkeinschlags.
À utiliser pour le réglage du taux et de l'angle du servo.
F/Cカーの曲がる量を調整できます。

Throttle Trigger Gâchette d'accélération
Gashebel スロットルトリガー



If your vehicle is moving, adjust the throttle trim until it stops.
Falls sich das Auto bewegt, bitte stellen Sie die Gas-Trimmung so ein, um das Auto zum Stillstand zu bringen.
Si la voiture bouge, ajustez le trim de direction pour que la voiture arrête de bouger.
なにもしていないのに車が動いてしまう時は、スロットルトリムで動かなくなるように調節します。



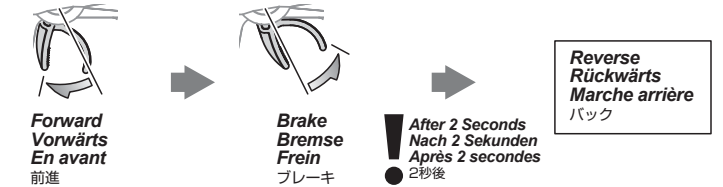
Reverse operation

□ A and B show the two ways to go in reverse.
Rückwärts fahren
□ A und B zeigen die beiden Möglichkeiten rückwärts zu fahren.
Marche arrière
□ A et B indiquent les trois manières de passer en marche arrière.
バックのしかた
●バックにはA,Bの2種類の方法があります。

A Stop □ Reverse
Stopp □ Rückwärts
Arrêt □ Marche arrière
停止した状態 → バック



B Forward □ Brake (2 Seconds) □ Reverse
Vorwärts □ Bremse (2 Sekunden) □ Rückwärts
En avant □ Frein (2 secondes) □ Marche arrière
前進 → 停止 (約2秒) → バック



6 Practice Turning Kurven fahren Entraînement au virage 曲がる練習をしましょう


Install body and enjoy! Allow the car to cool down for 15 minutes between each run. When the car is running toward the driver, the directions of the steering wheel are reversed.

Once you become comfortable driving the Sprint 2 Sport, practice driving on a track with pylons. Montieren Sie die Karosserie und fahren Sie los!

Lassen Sie das Auto zwischen den einzelnen Fahrten 15 Minuten abkühlen. Wenn Sie auf sich zu fahren, müssen Sie in die entgegengesetzte Richtung lenken. Wenn Sie immer besser mit der Lenkung zurecht kommen, fahren Sie einen Parcours, den Sie z.B. mit Pylonen abgesteckt haben.

Installez la carrosserie et amusez-vous ! Laissez la voiture refroidir entre chaque séance. Lorsque le véhicule revient vers son pilote, les directions du volant sont inversées. Une fois que vous avez l'habitude de conduire le Sprint 2 Sport, entraînez-vous à conduire sur une piste avec des plots.

ボディを取り付け走行させます。走行用バッテリー1本走行後、15分以上休ませて再走行してください。車がドライバーに向かって走ってくる場合には、ステアリング操作の方向が逆になります。スプリント2の走行になれてきたら、パイロンなど目印を置いてコース通りに走ってみましょう。




Right turn
Nach rechts fahren
Tourner à droite
右まわり



Cautions · Attention
Warnhinweise · Achtung
Précautions · Attention
警告 · 注意

Do not drive the Sprint 2 Sport in the following places.
Bitte beachten Sie folgende Hinweise, wenn Sie mit dem Sprint 2 Sport fahren.
Ne conduisez pas le Sprint 2 Sport dans les endroits suivants.
次の様な場所では走行させないでください。



Do not run on public streets or highways. This could cause serious accidents, personal injuries, and/or property damage.
Fahren Sie niemals auf öffentlichen Straßen. Dies kann zu schweren Unfällen mit Personen- und Sachschäden führen.
Ne faites pas fonctionner sur la voie publique ou la route. Cela pourrait provoquer des accidents graves, des blessures corporelles ou des dommages aux biens.

道路など、車や人が通る場所では走行させないでください。



Do not run in water or sand.
Fahren Sie nie in Wasser oder Sand.
Ne faites pas fonctionner dans l'eau ou sur le sable.
水たまり、砂地、じゅうたんなどでは走行させないでください。故障の原因になることがあります。



Make sure everyone is using different frequencies when driving together in the same area.
Achten Sie immer darauf, dass verschiedene Frequenzen verwendet werden, wenn Sie mit jemandem zusammen fahren.
Vérifiez que toutes les personnes qui pilotent dans la même zone utilisent toutes des fréquences différentes.
他の車と同じ周波数だと、車のコントロールが出来なくなります。必ず確認してから走行させましょう。

7 Turning R/C Unit Off Ausschalten der Fernsteuer Komponenten Éteindre l'unité de radio-commande スイッチの切り方



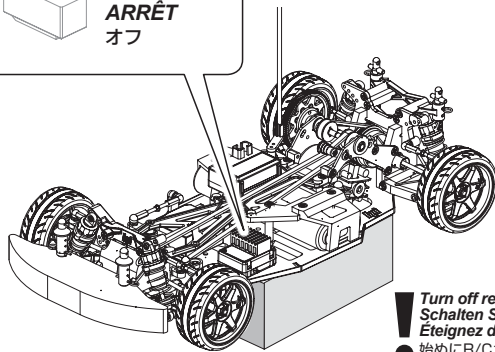
Attention
Achtung
Attention
注意

Turn off receiver first, then turn off transmitter.
Schalten Sie erst den Empfänger aus, dann den Sender.
Éteignez d'abord le récepteur, puis l'émetteur.
最初にR/CカーのスイッチをOFFにします。次に送信機のスイッチをOFFにします。

If you switch off the transmitter first before the R/C car, you may lose control of the R/C car.
Falls Sie erst den Sender ausschalten und dann das Auto, kann es sein, dass Sie die Kontrolle über das Auto verlieren.
Si vous éteignez l'émetteur avant le véhicule, vous pourriez perdre le contrôle de votre véhicule radio-commandé.
スイッチを切る順番を間違えるとR/Cカーが暴走する恐れがあるので注意してください。

1

OFF
AUS
ARRÊT
オフ

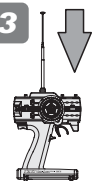


2

OFF
AUS
ARRÊT
オフ



3



! Turn off receiver first, then turn off transmitter.
Schalten Sie erst den Empfänger aus, dann den Sender.
Éteignez d'abord le récepteur, puis l'émetteur.
● 最初にR/CカーのスイッチをOFFにします。次に送信機のスイッチをOFFにします。



Cautions
Warnhinweise
Précautions
警告

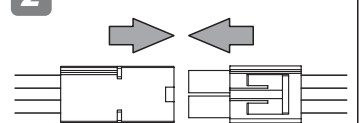
Make sure receiver is turned OFF before connecting the battery, the vehicle may run out of control.
Achten Sie darauf, dass der Empfänger ausgeschaltet ist, wenn Sie den Akku anstecken, sonst kann das Auto außer Kontrolle geraten.
Vérifiez que le récepteur est en position ARRÊT (OFF) avant de connecter la batterie, faute de quoi vous pourriez perdre le contrôle du véhicule.

受信機のスイッチが、OFFになっている事を確認してください。車が暴走する恐れがありますので注意してください。

1

OFF
AUS
ARRÊT
オフ

2



3 Trouble Shooting Dépannage Fehlerbehebung トラブルシューティング

If R/C car does not move or you have no control, see below.
 Falls sich das Auto nicht bewegt, oder Sie nicht mehr die Kontrolle haben, schauen Sie bitte unten.
 Si le véhicule télécommandé ne bouge pas ou si vous n'en avez pas le contrôle, voyez ci-dessous.
 R/Cカーが動かない、動作がおかしいと思った場合は表を参考に原因を調べてください。

Problem Problem Problème 症状	Cause Grund Cause 原因	Remedy Lösung Remède 対策	Section Abschnitt Section 項目
Does Not Move. Das Auto fährt nicht. Le véhicule ne bouge pas 動かない	Battery is not placed properly in the transmitter. Die Batterien sitzen nicht korrekt im Sender. Les piles ne sont pas placées correctement dans l'émetteur. 送信機の電池が正しく入っていない。	Place batteries in the transmitter properly. Legen Sie die Batterien korrekt ein. Positionnez correctement les piles dans l'émetteur. 送信機の電池を正しく入れる。	Page25 4-9
	Weak or no battery in model. Leerer oder kein Akku im Auto. Batterie faible ou non installée 走行用バッテリーは充電されていますか？	Install charged battery. Einbauen eines geladenen Akkus. Mettez en place une batterie chargée 走行用バッテリーを充電してください。	Page7 2-1
	Damaged motor. Kaputter Motor. Moteur endommagé モーターに異常はありませんか？	Replace with new motor. Austausch durch einen neuen Motor. Remplacez par un nouveau moteur 変な音が生じたり、すぐに熱くなるような場合は、モーターを交換してください。	Page19 4-6
	Frayed or broken wiring. Beschädigte Verkabelung. Câble dénudé ou coupé コードなどがやぶけて断線していませんか？	Splice and insulate wiring completely. Erneuern und isolieren Sie die kaputte Stelle. Faites une épissure et isolez complètement le câble. コードを絶縁するか、カスタマーサービスに修理を依頼してください。	Page26 4-9
No Control. Keine Kontrolle über das Auto Pas de contrôle 思うように動かない	ESC is shut down by heat protection circuit. Notabschaltung des Reglers wegen Überhitzung. Le système ESC est fermé par le circuit de protection thermique. ESCのヒートプロテクターが働いていませんか？	Stop driving immediately, do not drive the car until the Speed Controller gets cool down. Fahren Sie nicht weiter. Warten Sie bis der Fahrtenregler abgekühlt ist. Arrêtez immédiatement de conduire, ne pilotez pas la voiture tant que le contrôleur de vitesse n'a pas refroidi. 走行を中止しスピードコントローラーの温度が下がるまで走行させないでください。回路内の温度が通常温度にもどればヒートプロテクター機能は解除されます。	Page26 4-9
	Improper antenna on transmitter or model. Zu kurze Antenne am Sender oder Auto. Antenne inadéquate sur l'émetteur ou le véhicule 走行用バッテリーや、送信機の電池が減っていませんか？	Install charged or fresh batteries. Einbauen voller Batterien. Mettez des batteries rechargées ou neuves. 走行用バッテリーは充電し、送信機の電池は、新品に交換してください。	Page7 2-1 Page25 4-9
	Weak or no batteries in transmitter or model. Leere oder keine Batterien im Sender oder Auto. Batterie faible ou absente dans l'émetteur ou le véhicule. アンテナはのびていますか？	Fully extend antenna. Ziehen Sie die Antenne vollständig aus. Dépliez complètement l'antenne. 送信機、受信機のアンテナを確実にのばしてください。	Page8 2-2
	Another radio control model using same frequency. Ein anderes ferngesteuertes Modell verwendet die gleiche Frequenz. Un autre véhicule radio-commandé utilise la même fréquence 近くでラジオコントロールをしている人がいませんか？	Try a different location or wait for the other person to finish. Fahren Sie auf einem anderen Platz oder warten Sie, bis das andere Modell ausgeschaltet ist. Allez ailleurs ou attendez que l'autre personne ait terminé. その人が終わるのを待つか、場所を変えてください。	Page10 2-3
Steering and Throttle Function Reversed. Lenkung und Gas funktionieren genau verkehrt herum. Direction et accélération inversées 思っている動作と逆に動く	Neutral position or trim is incorrect. Neutralposition oder Trimmung sind verstellt. La position neutre est incorrecte ou le trim n'est pas réglé. ニュートラル、トリムがくわっている。	Adjust the steering trim referring to Page 11. Stellen Sie die Lenkungstrimmung neu ein (Seite 11). Réglez le trim de direction en vous reportant à la page 11. P.11のステアリングトリムの調整を参考に調整する。	Page11 2-3
	Are the connectors and crystal inserted properly? Sitzen alle Stecker und der Quarz richtig? Est-ce que les connecteurs et le quartz sont correctement mis en place ? 各コネクタまたは、クリスタルが抜け掛かっていませんか？	Reinstall connectors and crystal into the receiver. Überprüfen Sie die Steckverbindungen und den Quarz. Remettez en place les connecteurs et le quartz dans le récepteur. 各コネクタ、クリスタルを確認し接続し直してください。	Page25 4-9
	Servo reverse switch is in wrong position. Servorichtungs-Schalter ist in der falschen Position. L'interrupteur de marche arrière du servo est dans la mauvaise position 送信機のリバーススイッチの向きが変わっていませんか？	Set to correct position see page 8. Schauen Sie auf Seite # für die korrekte Position. Vérifiez la position correcte en page 8 Page.8を参考に送信機のリバーススイッチの位置を確認します。	Page8 2-2
	Please check that the wires from ESC to motor are connected properly. Bitte überprüfen Sie, ob die Kabel vom Regler zum Motor richtig sitzen. Veuillez vérifier que les fils allant de l'ESC au moteur sont correctement raccordés. モーター、ESCの配線が逆になっていませんか？	Refer to page 26. It will show how to connect the motor. Schauen Sie bitte auf Seite 26. Dort wird erklärt, wie der Motor angeschlossen wird. Reportez-vous à la page 26. Vous y verrez comment raccorder le moteur. Page.26を参考に接続し直してください。	Page26 4-9



4 Maintenance Entretien Wartung メンテナンス

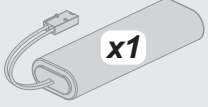

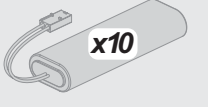





























Maintenance Chart Tableau d'entretien Wartungs-Übersicht メンテナンス項目

For maintenance schedule, refer to right side of the chart. After running, clean the chassis and check all moving parts for damage. If any parts are broken or damaged, repair or replace them before the next run. Regular maintenance is necessary to prevent damage to the car and maintain its performance.

Um die Wartungsintervalle zu sehen, schauen Sie bitte in die untenstehende Tabelle. Überprüfen Sie nach dem Fahren das Chassis, reinigen Sie es und schauen Sie, dass keine Teile beschädigt sind. Falls doch, reparieren oder tauschen Sie diese vor der nächsten Fahrt. Regelmäßige Wartung ist nötig, um Schäden vorzubeugen und die Leistungsfähigkeit des Autos zu behalten.

Pour le programme de l'entretien, reportez-vous au côté droit du tableau. Après l'utilisation, nettoyez le châssis et vérifiez toutes les pièces mobiles pour vérifier qu'elles ne sont pas endommagées. Si des pièces sont cassées ou endommagées, réparez-les ou remplacez-les avant la prochaine utilisation. Un entretien régulier est nécessaire pour prévenir les dommages au véhicule et préserver ses performances.

メンテナンス時期は参考走行時間です。走行条件によりメンテナンス時期は異なることがあります。R/Cカー走行後はR/Cカーを掃除しながら各部パーツの点検と動作確認を行います。パーツが破損、磨耗しているときはパーツの交換を行うなど次回の走行に備えてメンテナンスを行います。メンテナンスを行わないとR/Cカー本来の性能が発揮されず、R/Cカーが壊れる原因ともなりますので走行後は必ずR/Cカーのメンテナンスを行って走行をお楽しみください。

 x1 Every Pack Nach jeder Fahrt À chaque charge des batteries. 毎1バック走行後	 x5 Every 5 Packs Nach 5 Fahrten Toutes les 5 charges des batteries. 毎5バック走行後	 x10 Every 10 Packs Nach 10 Fahrten Toutes les 10 charges des batteries. 毎10バック走行後	 Maintenance Item Zu wartender Bereich Élément d'entretien メンテナンス項目	 P.? Reference Section Abschnitt in der Anleitung Section de référence 参照ページ
			Chassis Maintenance Wartung des Chassis Entretien du châssis シャーシのメンテナンス	Page 14 4-1
			Wheel Maintenance Wartung der Reifen Entretien des roues タイヤのメンテナンス	Page 15 4-2
			Pulley Set Maintenance Wartung der Riemenräder Entretien du jeu de poulie プーリーセットのメンテナンス	Page 16 4-3
			Front-dogbone And Wheel Axle Maintenance Wartung der vorderen Knochen und Radachsen Entretien du cardan avant et de l'essieu de roue フロント・ドッグボーン、アクスルのメンテナンス	Page 17 4-4
			Rear-dogbone & Wheel Axle Maintenance Wartung der hinteren Knochen und Radachsen Entretien du cardan arrière et de l'essieu de roue リア・ドッグボーン、アクスルのメンテナンス	Page 18 4-5
			Motor, Spur Gear & Pinion Gear Maintenance RC-Anlage Entretien de la radio モーター、スパーギア、ピニオンギアのメンテナンス	Page 18 4-6
			Front Belt Maintenance Ritzel- und Hauptzahnradwartung Entretien du pignon et de la couronne フロントベルトのメンテナンス	Page 20 4-7
			Rear Belt Maintenance Tauschen des Motors und des Ritzels Remplacement du moteur et du pignon リアベルトのメンテナンス	Page 23 4-8
			Radio Maintenance RC-Anlage Entretien de la radio プロポシステムのメンテナンス	Page 25 4-9

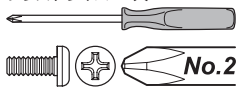
4-1 Chassis Maintenance Entretien du châssis Wartung des Chassis シャーシのメンテナンス

After running, clean the car and lubricate these points. Replace damaged parts, check that all the screw are tight. Reinigen Sie das Chassis nach dem Fahren und schmieren Sie die markierten Stellen. Tauschen Sie beschädigte Teile aus und kontrollieren Sie alle Schrauben auf korrekten Sitz.

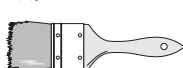
Après utilisation, nettoyez le véhicule et lubrifiez ces points. Remplacez les pièces endommagées, vérifiez que toutes les vis sont serrées.

走行後はR/Cカーの掃除を行いながら、R/Cカーのメンテナンスをします。シャーシの可動部分には市販のオイル潤滑スプレーを吹き付けます。

Screwdriver (NO.2)
Kreuzschraubenzieher (Nr.2)
Tournevis (NO.2)
プラスドライバー 大



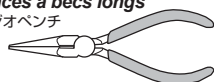
Brush
Pinzel
Pinceau
ハケ



Oil Spray
Öl-Spray
Vaporisateur d'huile
潤滑オイルスプレー



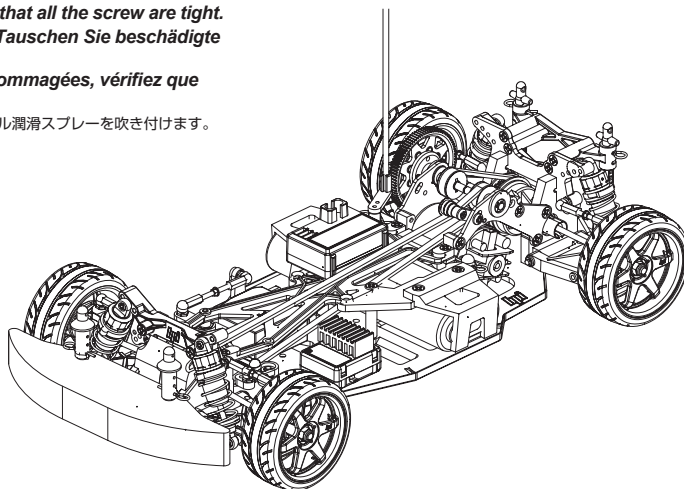
Needle Nosed Pliers
Spitzzange
Pincès à becs longs
ラジオベンチ



Rag
Putzlappen
Chiffon
ウエス



9062 (US,EU)
9063 (JP)
Nitro Car Cleaner
Nitro-Car Reiniger
Nettoyant Nitro Car
ナイトロカークリーナー



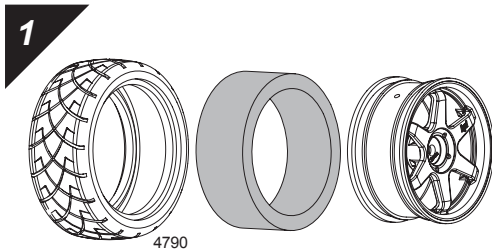
4-2

Wheel Maintenance Wartung der Reifen

Entretien des roues タイヤのメンテナンス

Most 190mm bodies; 0mm Front, 3mm Rear.
Most 200mm bodies; 3mm Front, 6mm Rear.
Many other wheel styles are available from HPI.
90mm Karosserien: 0mm vorne, 3mm hinten
200mm Karosserien: 3mm vorne, 6mm hinten
Es gibt noch viele verschiedene Felgen von HPI.

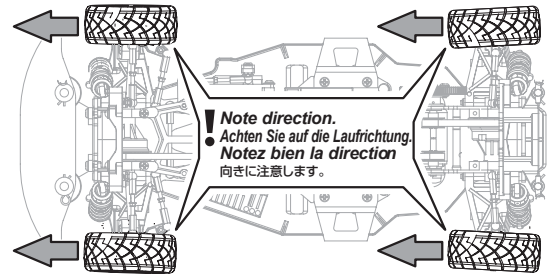
La plupart des carrosseries 190mm : 0mm avant, 3mm arrière.
La plupart des carrosseries 200mm : 3mm avant, 6mm arrière.
De nombreux autres styles de roues sont disponibles chez HPI.
190mm幅ボディにはフロント0mm、リア3mmオフセットホイールが適合します。
200mm幅ボディにはフロント3mm、リア6mmオフセットホイールが適合します。
オプションでデザインの違うホイールも多数販売されています。



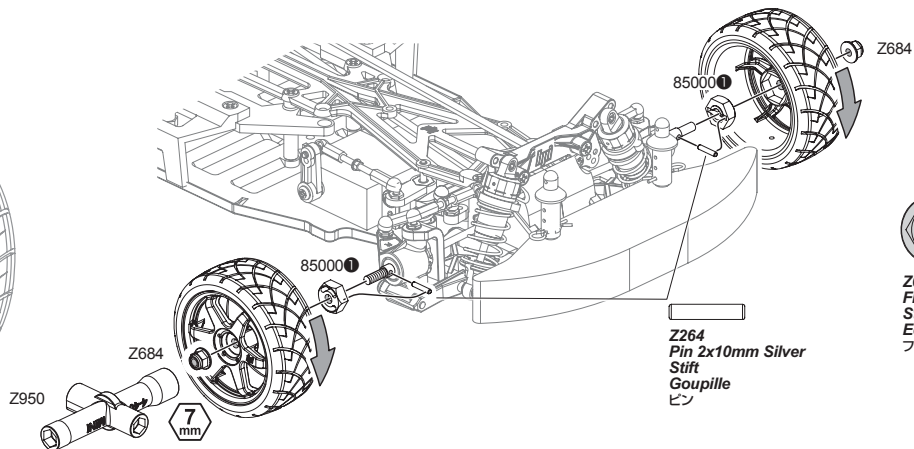
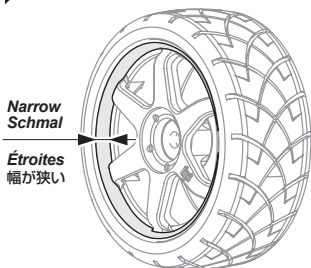
Narrow
Étroites
Schmal 狭くなる

3835 (0mm Offset)
3840 (3mm Offset)
3842 (3mm Offset)
3847 (6mm Offset)

Wide
Breit
Larges
Broad 広がる

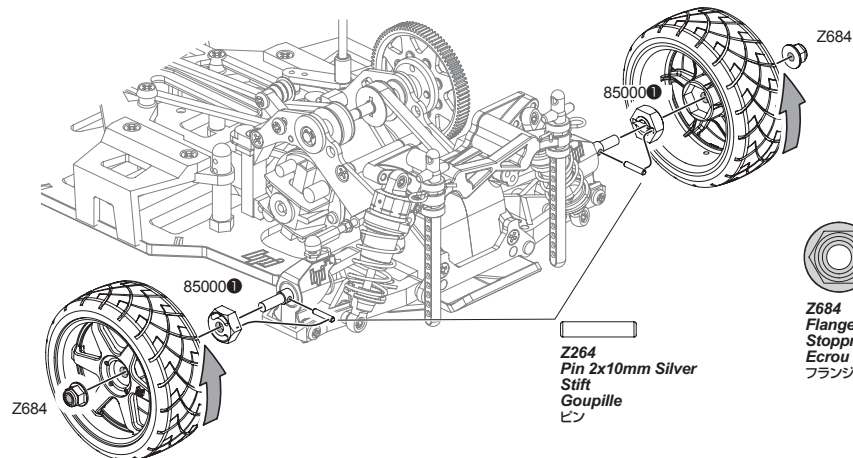
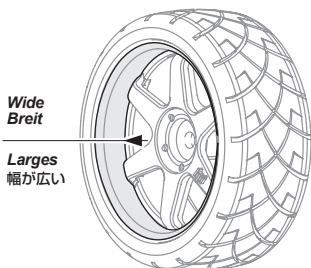


2 Front Avant Vorne フロント



Z684
Flanged Lock Nut M4
Stoppmutter mit Flansch
Ecrou
フランジナロンナット


3 Rear Arrière Hinten リア



Z684
Flanged Lock Nut M4
Stoppmutter mit Flansch
Ecrou
フランジナロンナット

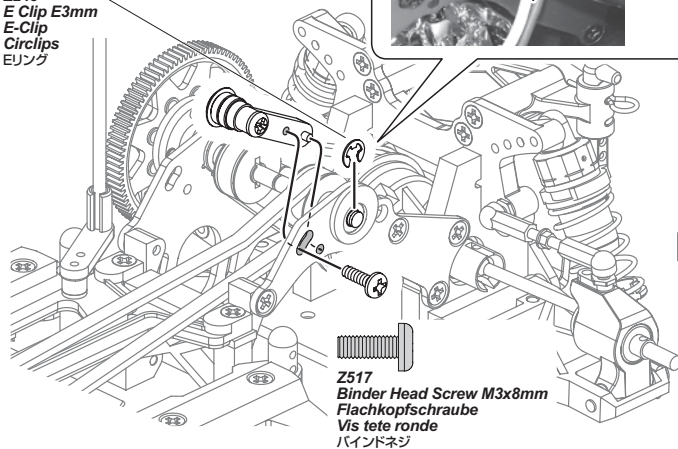
4 Make sure the tire is secure on the wheel. Re-glue if necessary.
Achten Sie darauf, dass der Reifen fest auf der Felge sitzt. Kleben Sie ihn wenn nötig nach.
Vérifiez que le pneu est bien fixé sur la jante. Recollez si nécessaire.
タイヤがホイールに確実に接着されているか確認してください。
はがれているところは瞬間接着剤で再接着してください。

Use small amount to secure tire.
Verwenden Sie ein wenig Sekundenkleber um den Reifen festzukleben.
Utilisez en petite quantité pour fixer les pneus.
付けすぎに注意します。




1

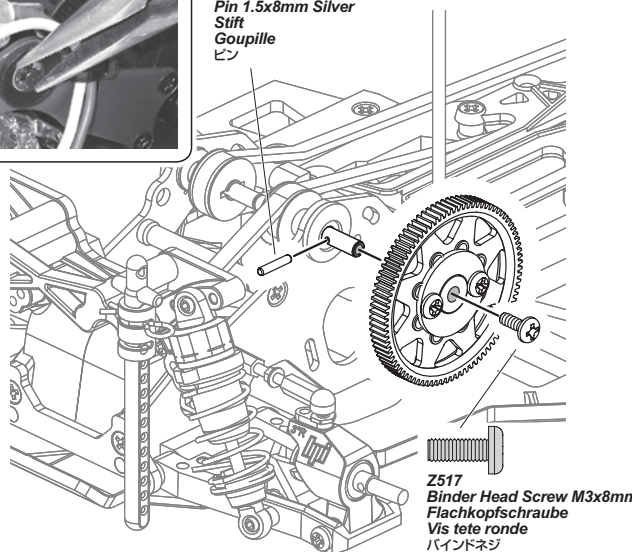
Z243
E-Clip E3mm
E-Clip
Circlips
Eリング



Z517
Binder Head Screw M3x8mm
Flachkopfschraube
Vis tête ronde
ハイドネジ



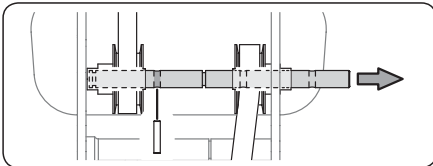
Z262
Pin 1.5x8mm Silver
Stift
Goupille
ピン



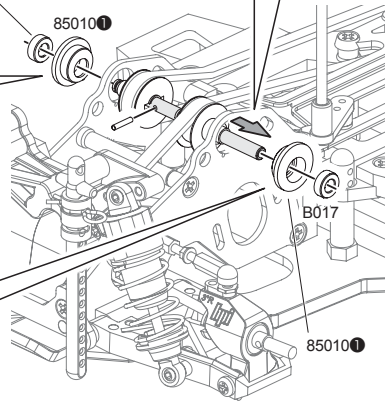
Z517
Binder Head Screw M3x8mm
Flachkopfschraube
Vis tête ronde
ハイドネジ

2

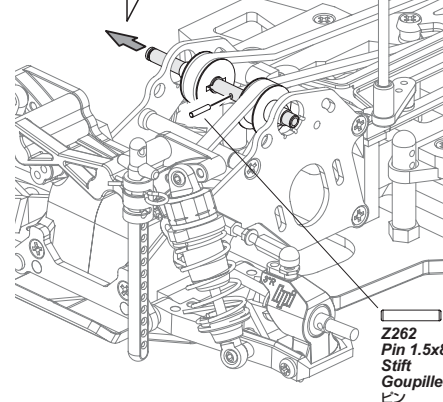
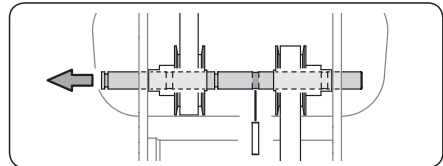
B017
Ball Bearing 4x8x3mm
Competition Low Friction Kugellager
Roulement
ベアリング



Note Direction
Richtung beachten.
Notez bien la direction.
● 向きに注意



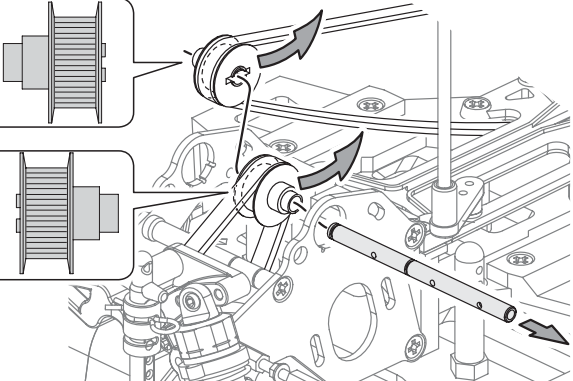
Note Direction
Richtung beachten.
Notez bien la direction.
● 向きに注意



Z262
Pin 1.5x8mm Silver
Stift
Goupille
ピン

3

Note Direction
Richtung beachten.
Notez bien la direction.
● 向きに注意



Note Direction
Richtung beachten.
Notez bien la direction.
● 向きに注意

Use small amount.
Verwenden Sie nur wenig.
Utilisez en petite quantité.
● 付けすぎに注意します。



Note Direction
Richtung beachten.
Notez bien la direction.
● 向きに注意



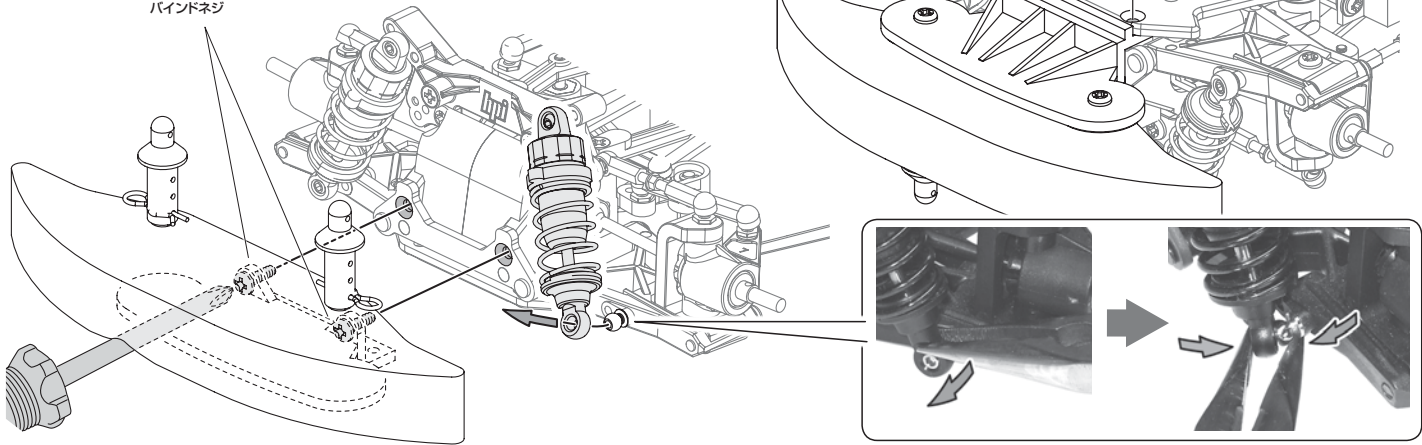
86003
Middle Lay Shaft 4x61mm
Elektro Mitteltriebsachse
Axe central
ギヤシャフト

Installation is reverse of removal.
Der Einbau erfolgt in umgekehrter Reihenfolge zum Ausbau.
L'ordre d'installation est inverse de l'ordre de démontage.
● 組み立ては逆の手順で図を参考にしてください。

1

Z568
Binder Head Screw M3x12mm
Flachkopfschraube
Vis tete ronde
バインドネジ

Z578
Tp. Flat Head Screw M3x12mm
Senkkopfschneidschraube
Vis tole tete fraisee
T.Pサラネジ




2

85021Ⓜ
Suspension Pin 3x45mm
Sprint Achsstiftesatz
Ensemble piece suspension
サスシャフト

86193
Dogbone 6x41mm
Knochen
Cardan
ドッグボーン

Z242
E Clip E2mm
E-Clip
Circlips
Eリング



3

86001
Wheel Axle 5x32mm
Sprint Radachse
Axe de roue arriere sprint
アクスル

B021
Ball Bearing 5x10x4mm
Kugellager
Roulement
ボールベアリング

86009
Steering Flange Pipe
Sprint Lenkungs-Metallhulse
Piece direction sprint
ステアリングフランジパイプ

Z264
Pin 2x10mm Silver
Stift
Goupille
ピン

Z136
Ball End 4-40 (Black)
Kugelkopf
Billes
ボール

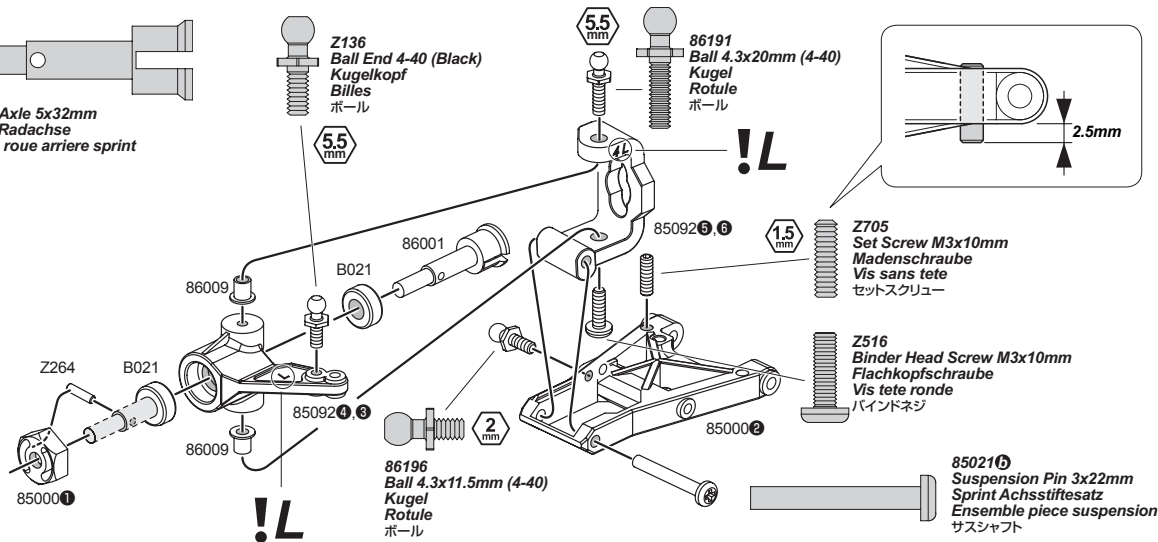
86191
Ball 4.3x20mm (4-40)
Kugel
Rotule
ボール

Z705
Set Screw M3x10mm
Madschraube
Vis sans tete
セットスクリュー

Z516
Binder Head Screw M3x10mm
Flachkopfschraube
Vis tete ronde
バインドネジ

86196
Ball 4.3x11.5mm (4-40)
Kugel
Rotule
ボール

85021Ⓜ
Suspension Pin 3x22mm
Sprint Achsstiftesatz
Ensemble piece suspension
サスシャフト



! Installation is reverse of removal.
Der Einbau erfolgt in umgekehrter Reihenfolge zum Ausbau.
L'ordre d'installation est inverse de l'ordre de démontage.

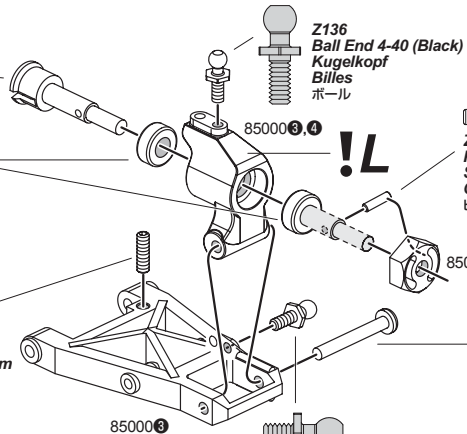
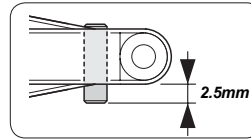
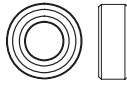
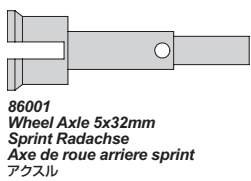
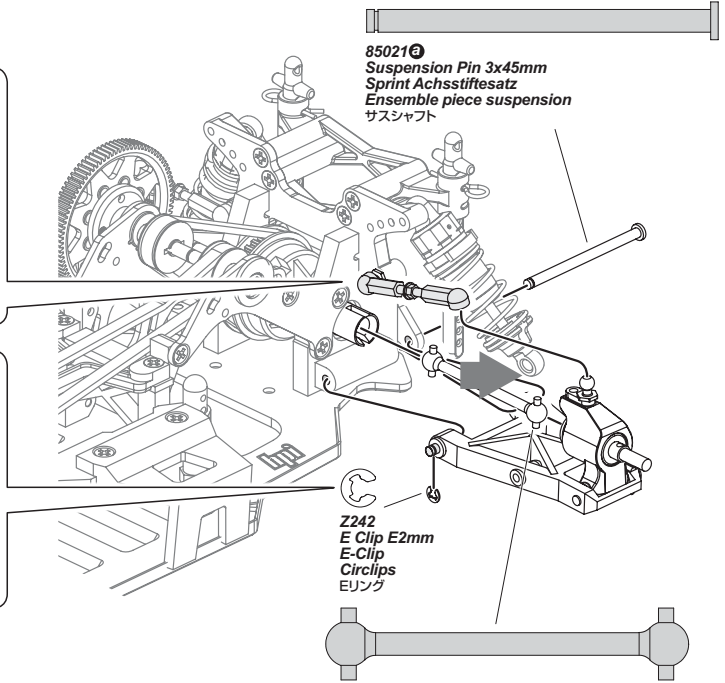


● 組み立ては逆の手順で図を参考にしてください。

Right side is similar.
Der Zusammenbau der rechten Seite funktioniert ebenso.
Le côté droit est similaire
反対側も同じように作業します。

4-5

Rear-dogbone & Wheel Axle Maintenance Warung der hinteren Knochen und Radachsen

Entretien du cardan arri re et de l'essieu de roue リヤ・ドッグボーン、アクスルのメンテナンス



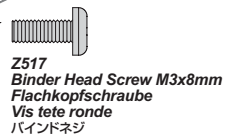
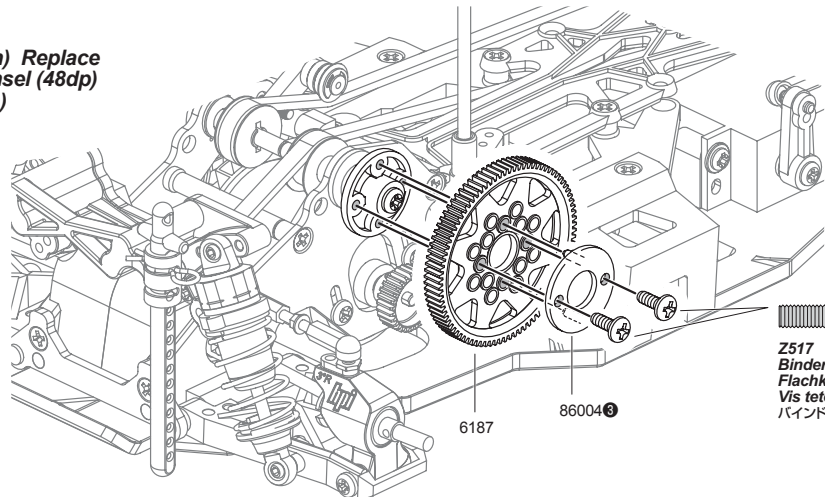
! Installation is reverse of removal.
 Der Einbau erfolgt in umgekehrter Reihenfolge zum Ausbau.
 L'ordre d'installation est inverse de l'ordre de d montage.
 ● 組み立ては逆の手順で図を参考にしてください。

4-6

Pinion Gear & Spur Gear Maintenance Ritzel- und Hauptzahnradwartung

Entretien du pignon et de la couronne ピニオンギア・スパーギアのメンテナンス

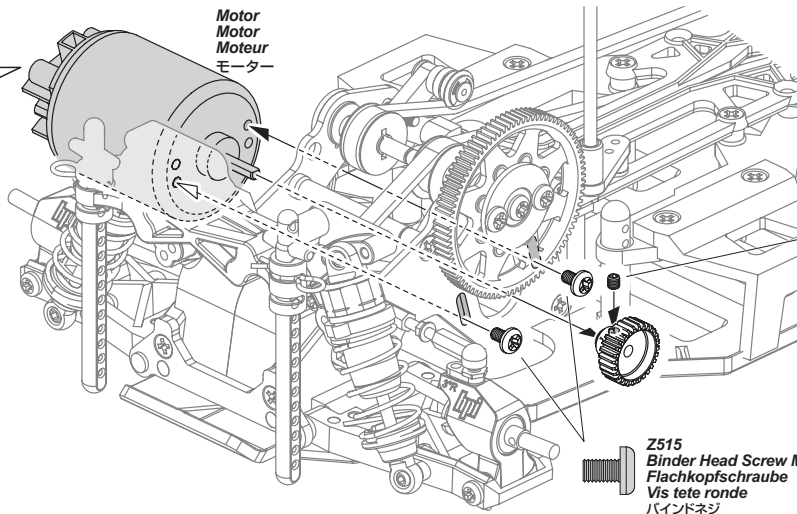
1 Spur Gear (48 Pitch) Replace
 Hauptzahnradwechsel (48dp)
 Couronne (48 pitch)
 スパーギアの交換



2

Motor and Pinion Gear Replacement **Remplacement du moteur et du pignon**
Tauschen des Motors und des Ritzels モーター、ピニオンギアの交換

! Do not use the motors with less than 15T.
 Verwenden Sie keine Motoren mit weniger als 15 Turns.
 ● N'utilisez pas de moteur de moins de 15 tours.
 15ターン以下のモーターは使用できません。

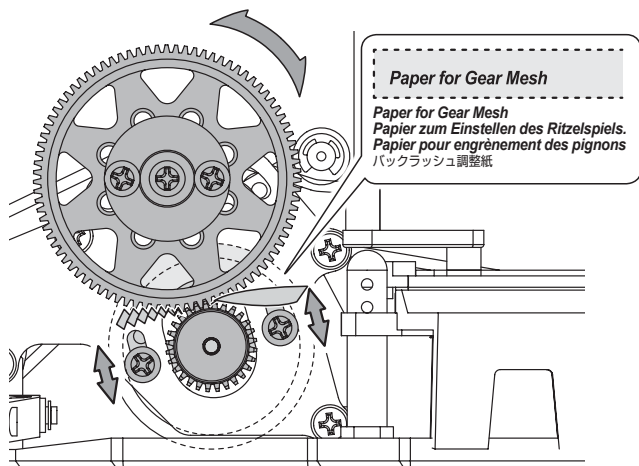


Z700
 Set Screw M3x3mm
 Madenschraube
 Vis sans tete
 セットスクリュー

Z515
 Binder Head Screw M3x5mm
 Flachkopfschraube
 Vis tete ronde
 バインドネジ

3

Proper Spur Gear Mesh **Engrènement correct de la couronne**
Korrektes Ritzelspiel バックラッシュの調節



Paper for Gear Mesh
 Paper for Gear Mesh
 Papier zum Einstellen des Ritzelspiels.
 Papier pour engrènement des pignons
 バックラッシュ調整紙

Adjust the motor position to get proper gear mesh.
 To get a perfect gear mesh, place a piece of paper (See top of page) between the gears and tighten the motor mount screws.
 The spur gear may be damaged if the gear mesh is wrong.

Wählen Sie die Motorposition so, dass das Ritzelspiel korrekt ist.
 Um das Ritzelspiel richtig einzustellen, klemmen Sie ein Stück Papier (siehe unten auf dieser Seite) zwischen die Zahnräder und ziehen Sie die Motorschrauben an.

Das Hauptzahnrad kann durch falsches Spiel beschädigt werden.
 Réglez la position du moteur afin que l'engrènement soit correct.
 Pour obtenir un engrènement parfait, mettez un morceau de papier (voir au bas de la page) entre les pignons et serrez les vis du support moteur.
 La couronne peut être endommagée en cas de mauvais engrènement.

モーターの位置を移動させてギアが軽く回るように調整します。
 スパーギアとピニオンギアの間に紙片をはさみモーターを固定すると適切なバックラッシュが設定できます。バックラッシュを適切に調整しないとギアが破損する場合があります。

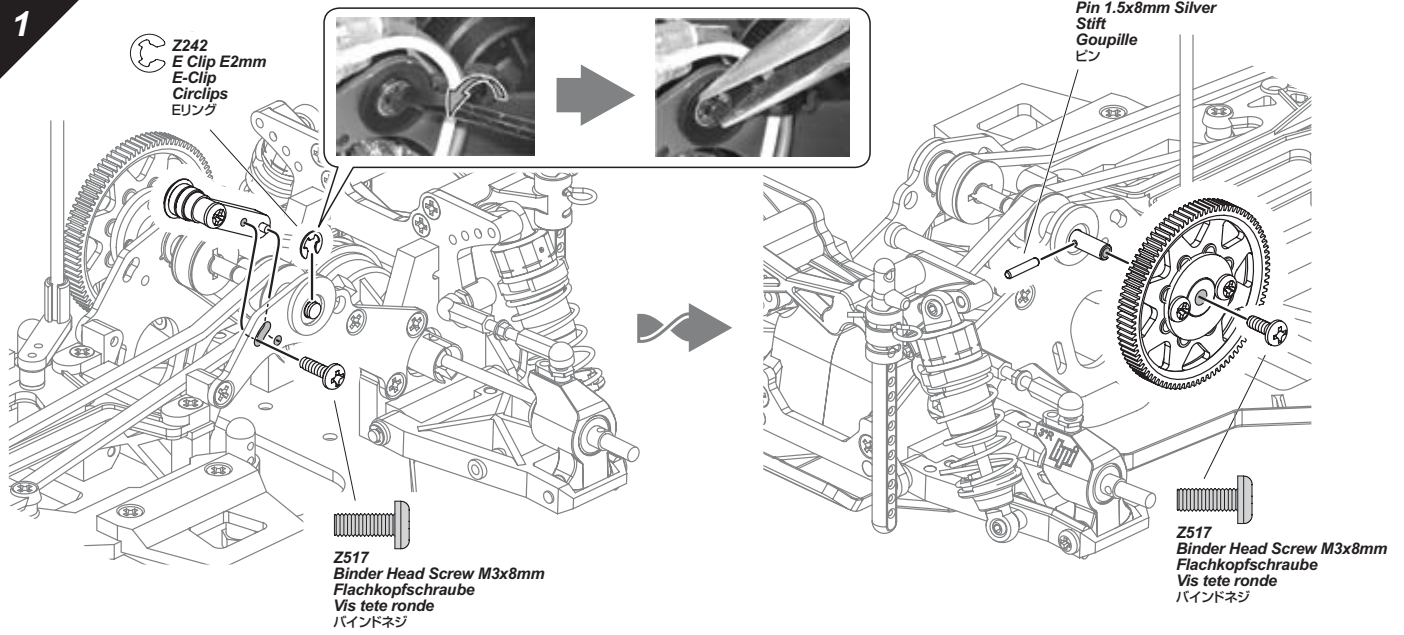
4

Gear Ratio Chart **Rapport de transmission**
Korrektes Ritzelspiel ギヤレシオ表

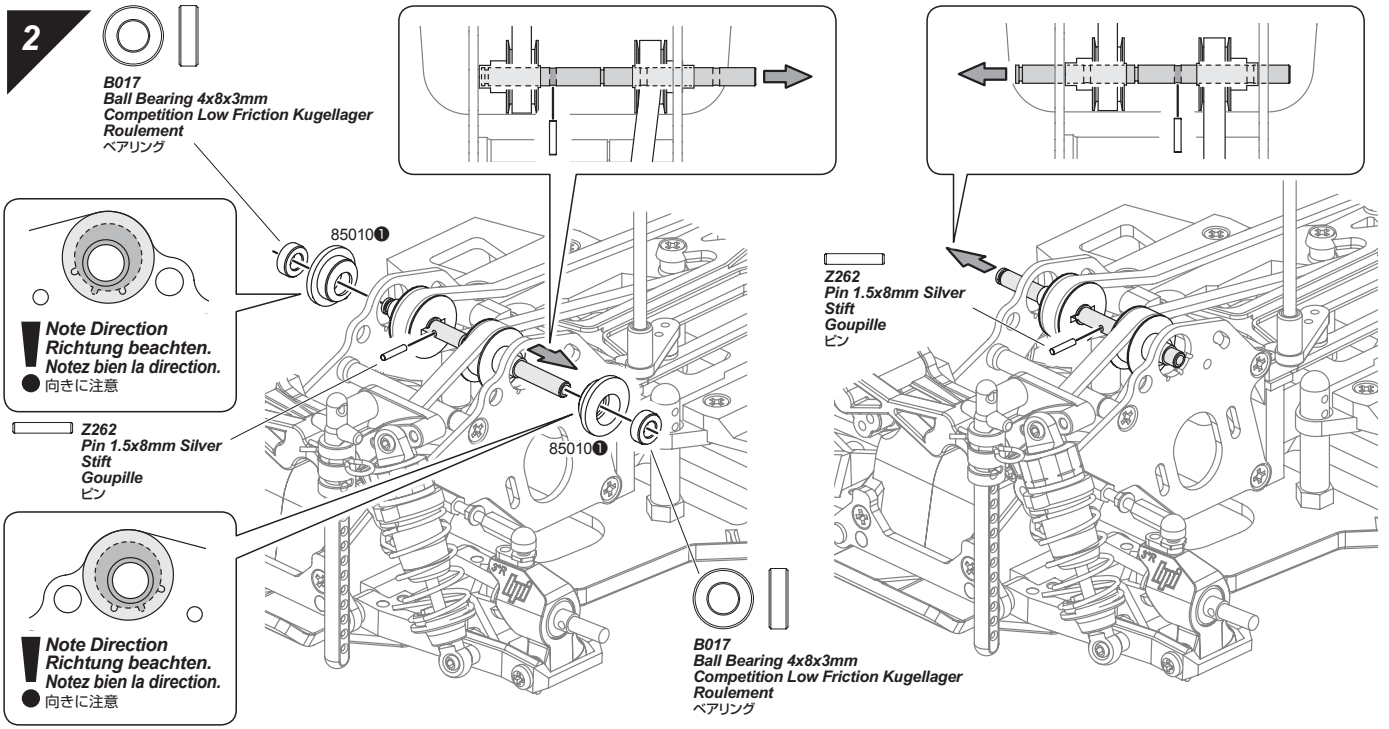
Pinion Gear Ritzel Pignon ピニオンギヤ	48 Pitch dp / pitch	23T	24T	25T	26T	27T	28T	29T	30T	31T	32T
		(6923)	(6924)	(6925)	(6926)	(6927)	(6928)	(6929)	(6930)	(6931)	(6932)
Spur Gear Hauptzahnrad スパーギヤ	81T (6981)	7.50	7.19	6.90	6.64	6.39	6.16	5.95	5.75	5.57	5.39
	84T (6984)	7.78	7.46	7.16	6.88	6.63	6.39	6.17	5.96	5.77	5.59
	87T (6987)	8.06	7.72	7.41	7.13	6.86	6.62	6.39	6.18	5.98	5.79
	90T (6990)	8.33	7.99	7.67	7.37	7.10	6.85	6.61	6.39	6.18	5.99
	93T (6993)	8.61	8.25	7.92	7.62	7.34	7.07	6.83	6.60	6.39	6.19

Recommended Gearing Pignons conseillés Empfohlene Übersetzung 推奨ギヤ比	
Motor type Motortyp Type de moteur モーター巻数	Gear Ratio Übersetzung Rapport ギヤレシオ
15 Turn	7.0
16 Turn	6.5
19 Turn	6.0
23 Turn	5.5
27 Turn	5.1
30 Turn	4.5
Stock	6.4~7.2

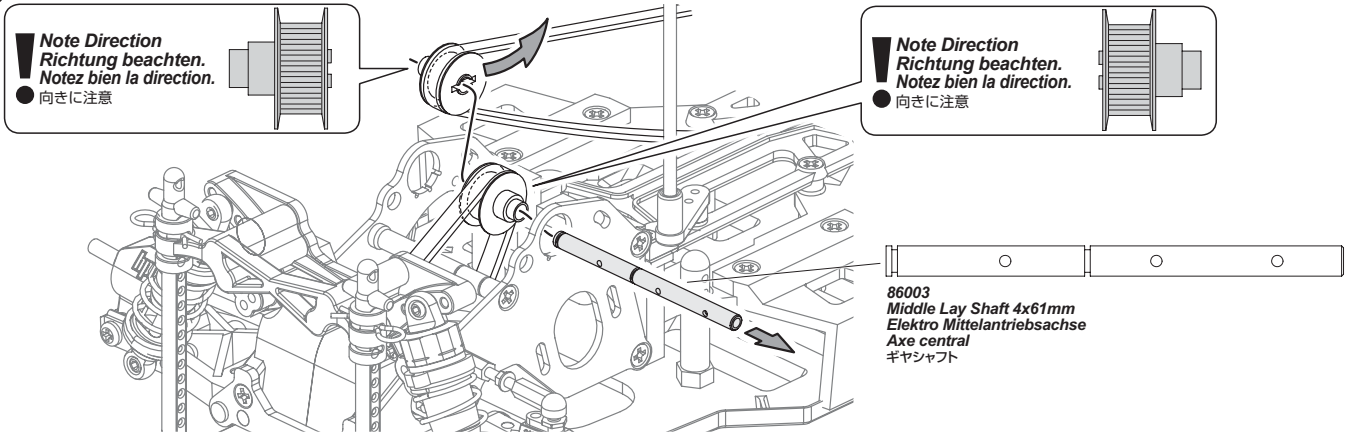
1



2

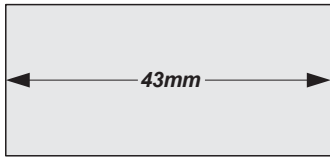


3

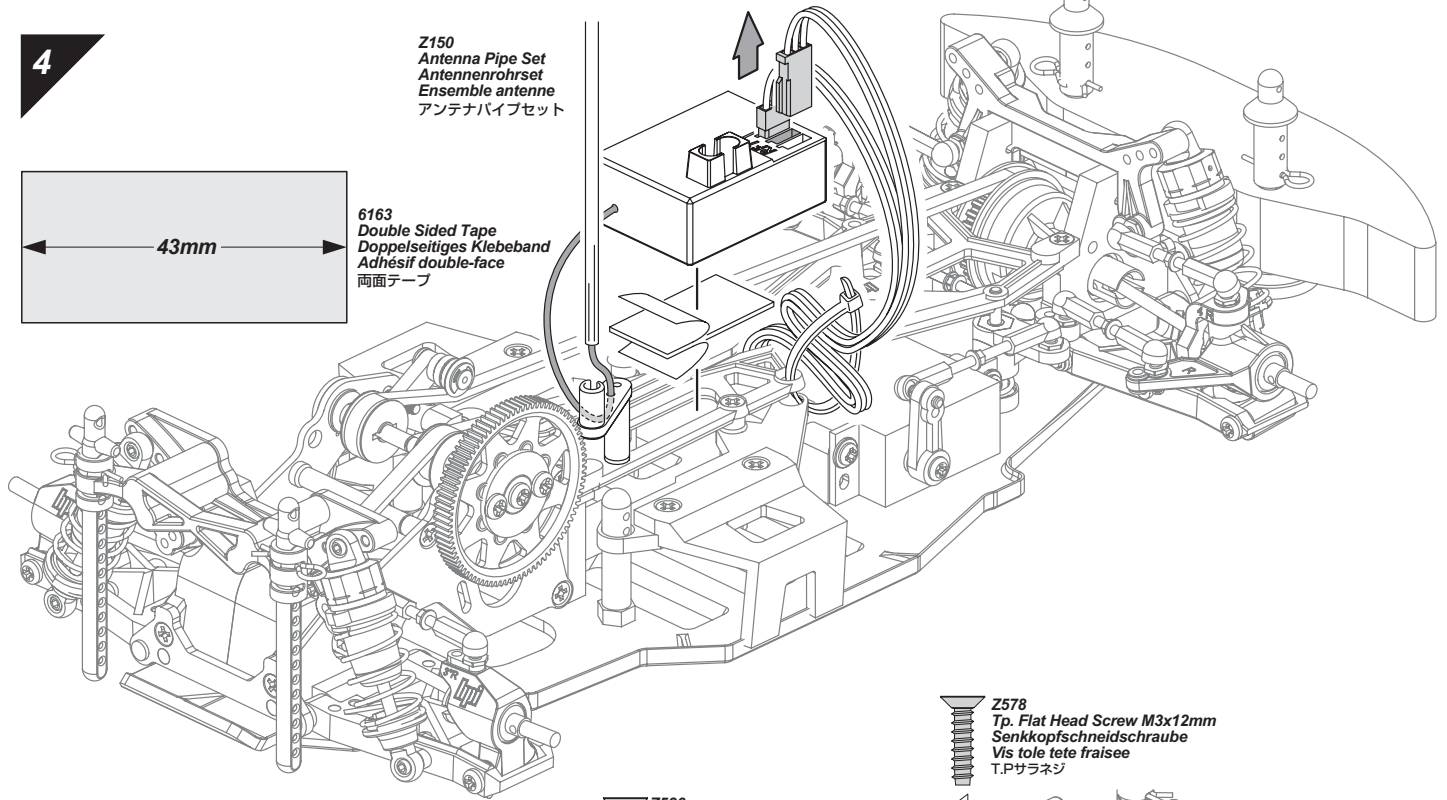


4

Z150
Antenna Pipe Set
Antennenrohrset
Ensemble antenne
アンテナパイプセット



6163
Double Sided Tape
Doppelseitiges Klebeband
Adhésif double-face
両面テープ

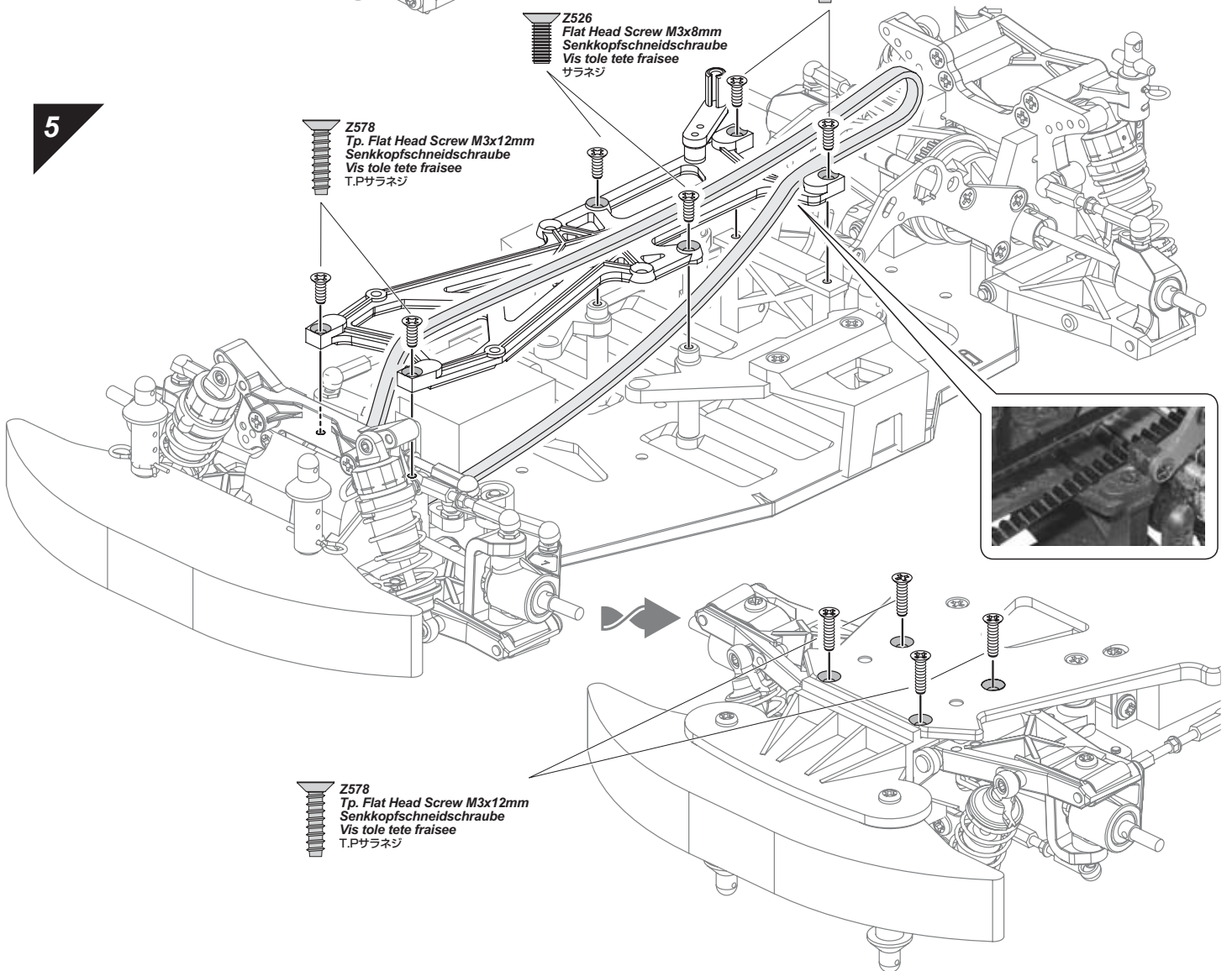


Z578
Tp. Flat Head Screw M3x12mm
Senkkopfschneidschraube
Vis tole tete fraisee
T.Pサラネジ

Z526
Flat Head Screw M3x8mm
Senkkopfschneidschraube
Vis tole tete fraisee
サラネジ

5

Z578
Tp. Flat Head Screw M3x12mm
Senkkopfschneidschraube
Vis tole tete fraisee
T.Pサラネジ

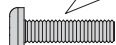
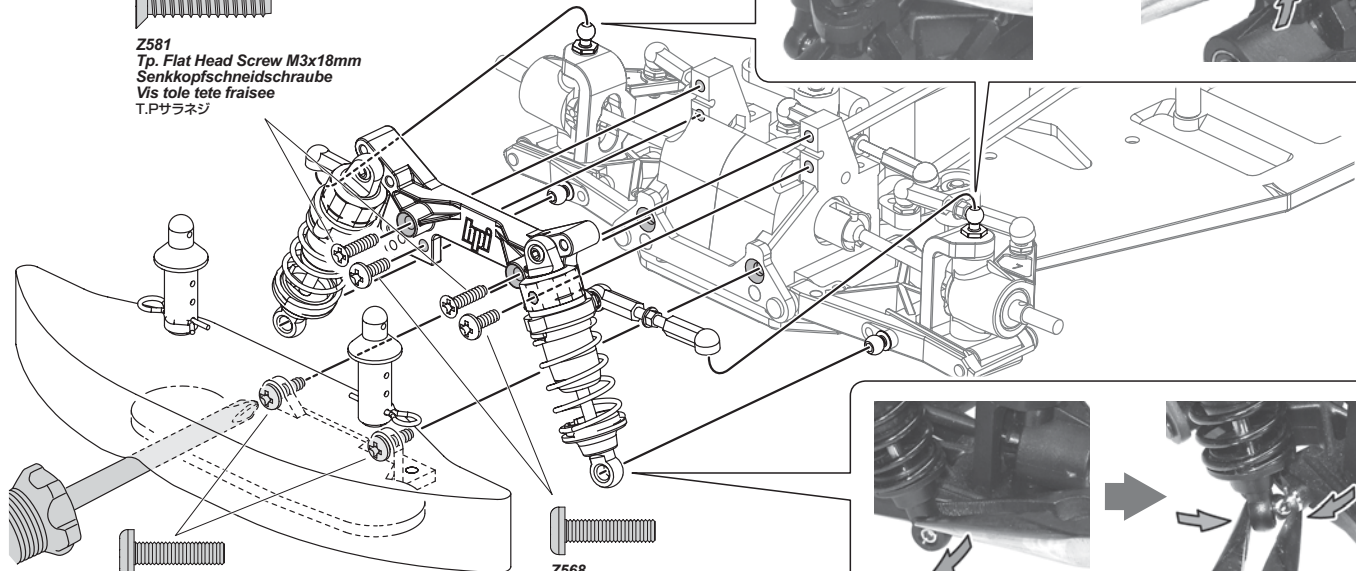



Z578
Tp. Flat Head Screw M3x12mm
Senkkopfschneidschraube
Vis tole tete fraisee
T.Pサラネジ

6




Z581
Tp. Flat Head Screw M3x18mm
Senkkopfschneidschraube
Vis tôle tête fraisee
T.Pサラネジ



Z568
Binder Head Screw M3x12mm
Flachkopfschraube
Vis tête ronde
バインドネジ



Z568
Binder Head Screw M3x12mm
Flachkopfschraube
Vis tête ronde
バインドネジ



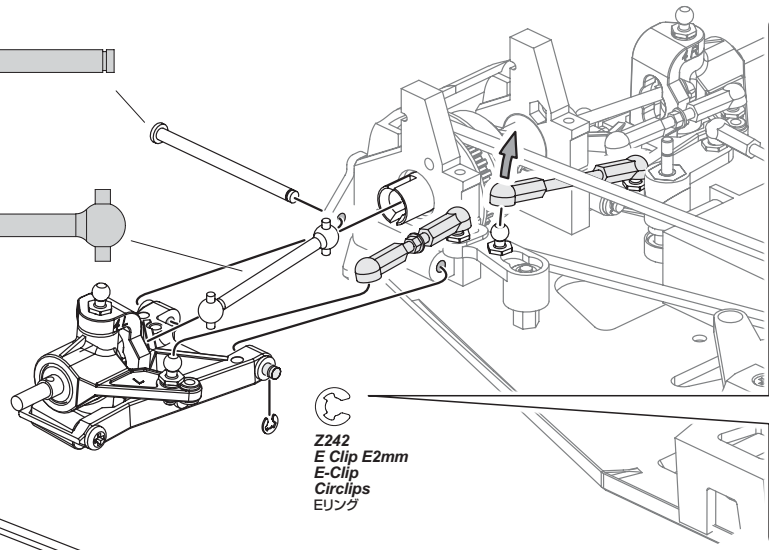
7




85021
Suspension Pin 3x45mm
Sprint Achsstiftesatz
Ensemble piece suspension
サスシャフト



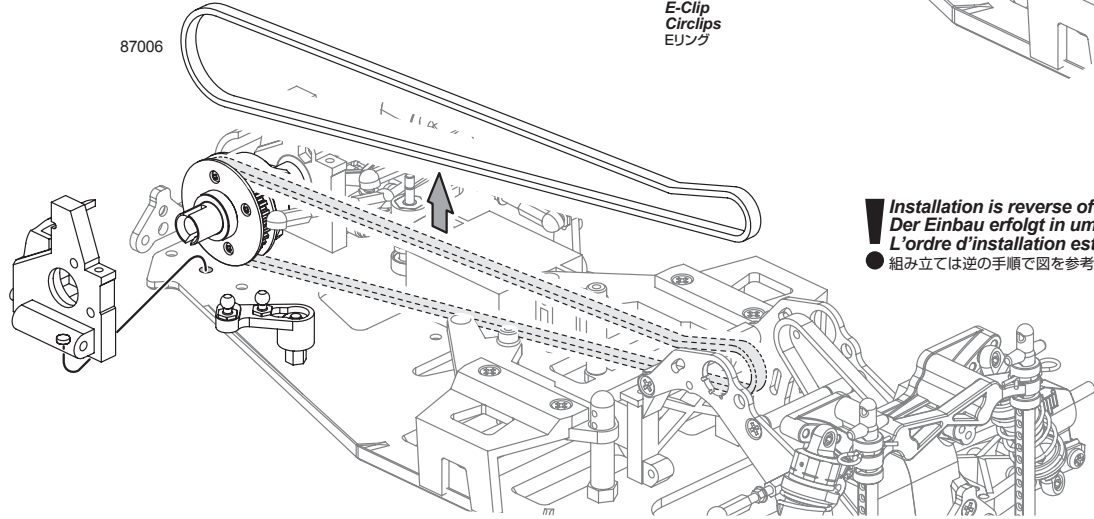
86193
Dogbone 6x41mm
Knochen
Cardan
ドッグボーン



Z242
E-Clip E2mm
E-Clip
Circlips
Eリング

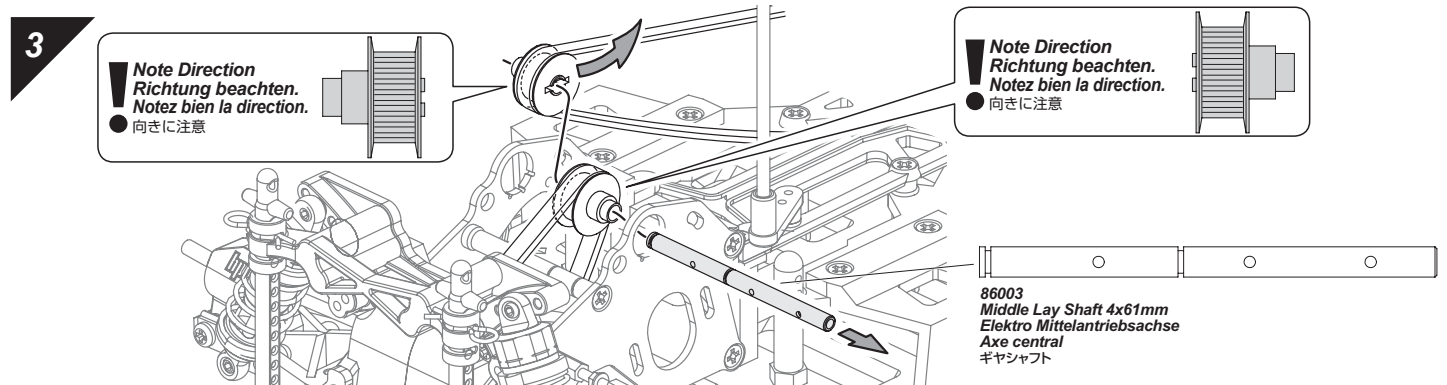
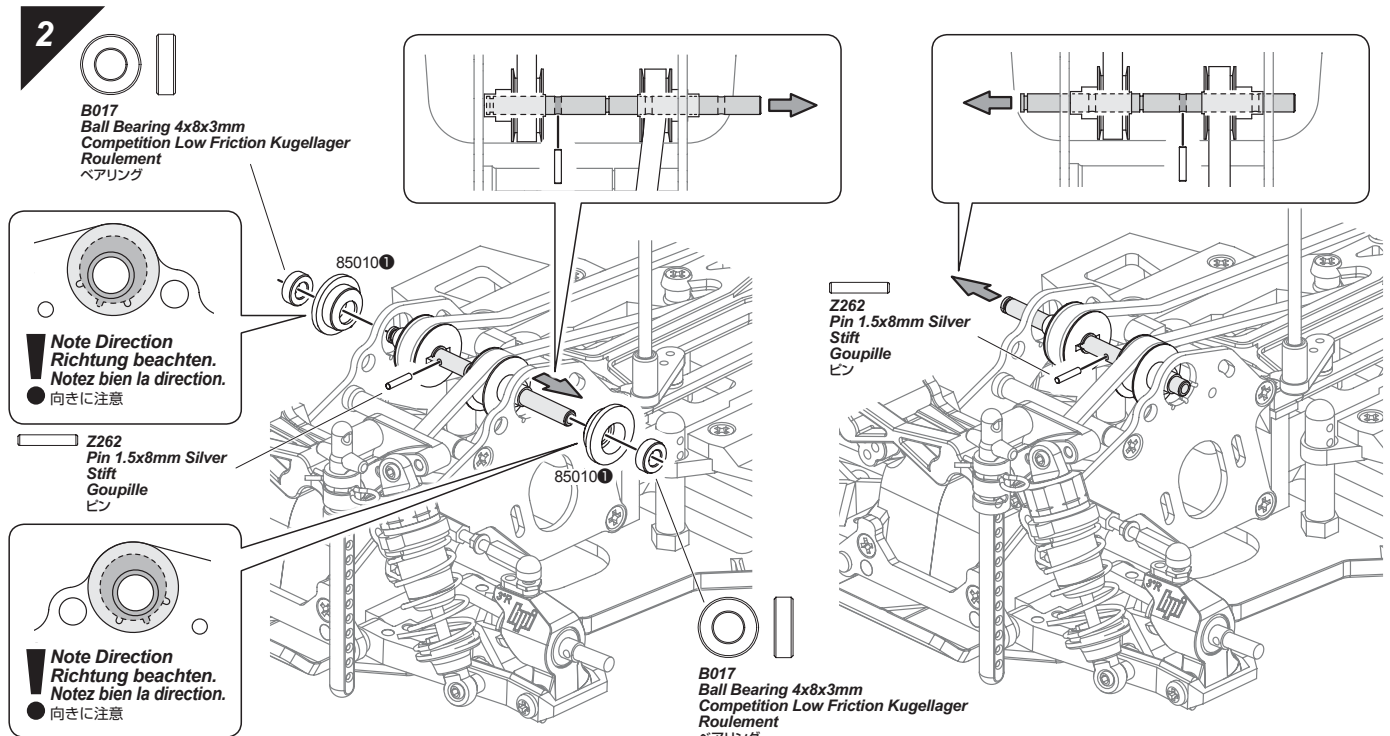
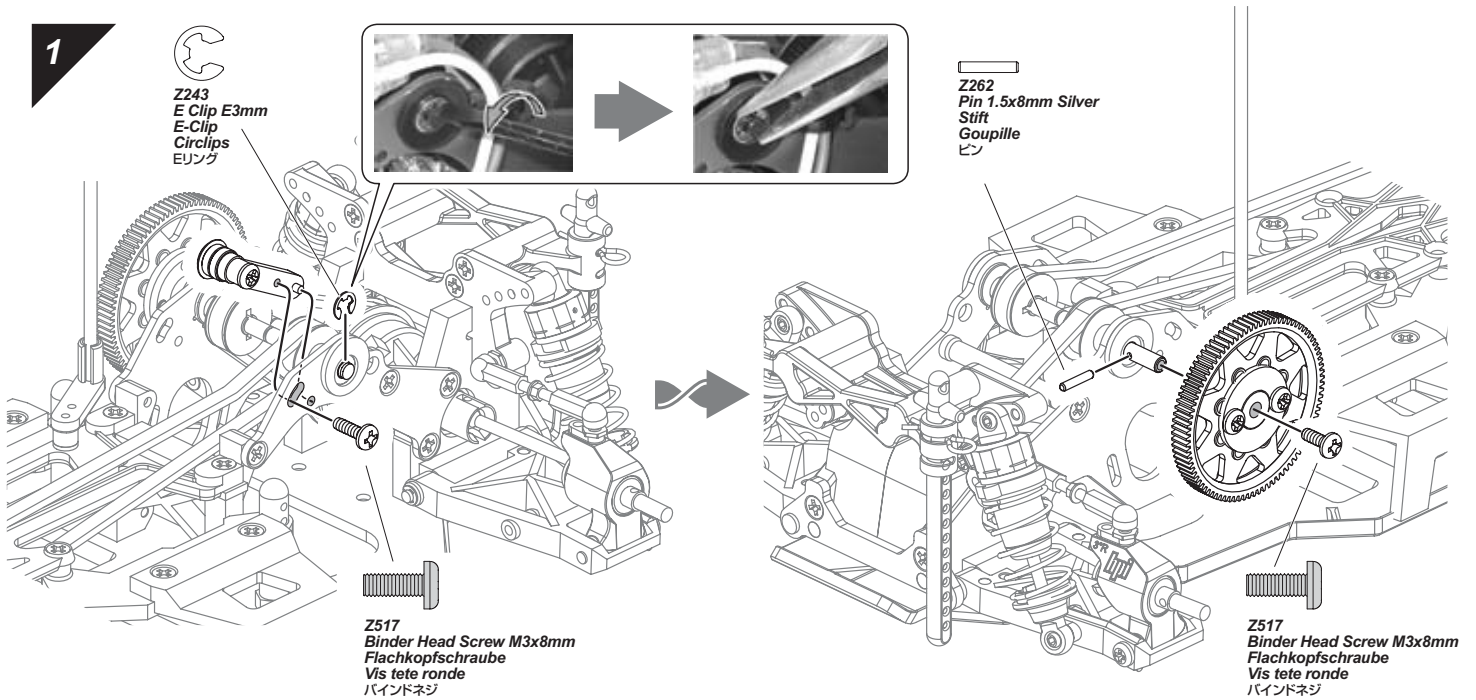


87006




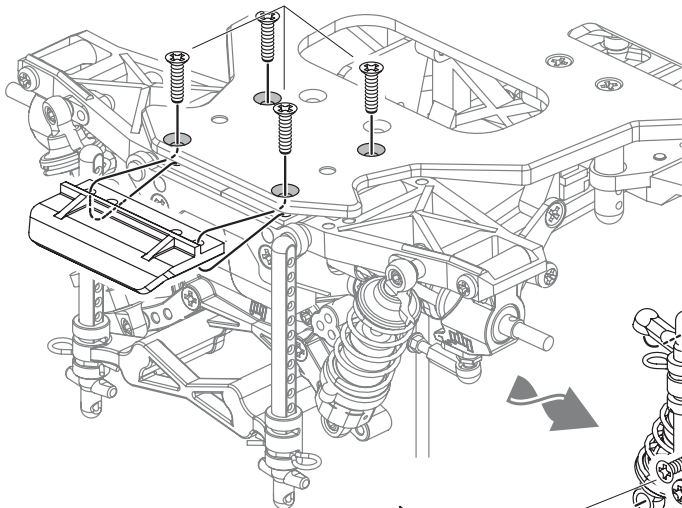
Installation is reverse of removal.
Der Einbau erfolgt in umgekehrter Reihenfolge zum Ausbau.
L'ordre d'installation est inverse de l'ordre de démontage.

● 組み立ては逆の手順で図を参考にしてください。



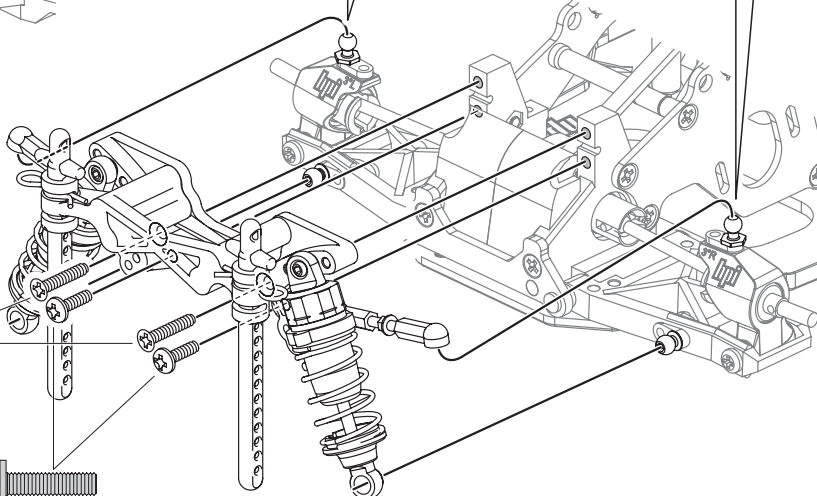
4

Z578
Tp. Flat Head Screw M3x12mm
Senkkopfschneidschraube
Vis tole tete fraisee
T.Pサラネジ

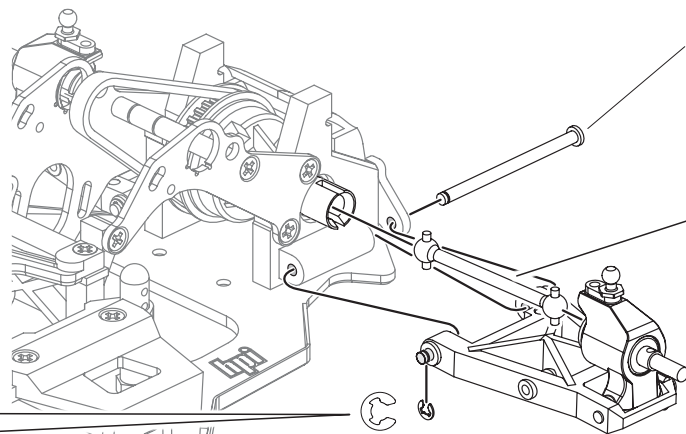



Z581
Tp. Flat Head Screw M3x18mm
Senkkopfschneidschraube
Vis tole tete fraisee
T.Pサラネジ


Z568
Binder Head Screw M3x12mm
Flachkopfschraube
Vis tete ronde
バインドネジ



5

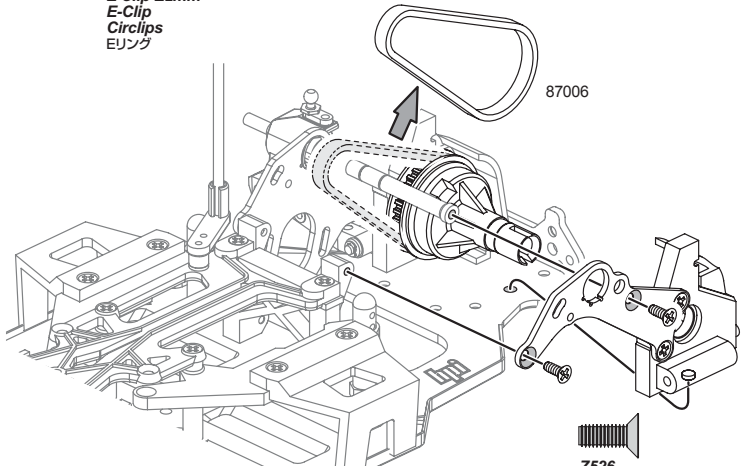


85021E
Suspension Pin 3x45mm
Sprint Achsstiftesatz
Ensemble piece suspension
サスシャフト



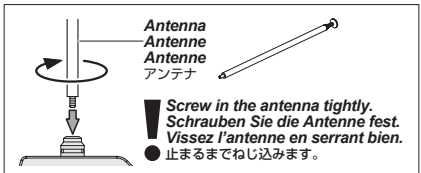
86193
Dogbone 6x41mm
Knochen
Cardan
ドックボーン

Z242
E Clip E2mm
E-clip
Circlips
Eリング



Z526
Flat Head Screw M3x8mm
Senkkopfschneidschraube
Vis tole tete fraisee
サラネジ

Antenna
Antenne
アンテナ



Extend the antenna to the maximum length for best performance. Ziehen Sie die Antenne vollständig aus, um die maximale Sendeleistung zu haben. Déployez l'antenne à sa longueur maximale pour obtenir les meilleures performances.

アンテナは常にいっぱいまで引き出して使用してください。アンテナを引き伸ばさないとR/Cカーのコントロールができなくなる原因になります。

Steering Trim
Lenkungs-Trimmung
Trim de direction
ステアリングトリム



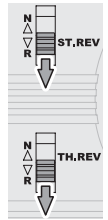
To be used for Centering the steering. Um den Geradeauslauf einzustellen. À utiliser pour régler le fonctionnement de la direction. ステアリングの直進位置 (ニュートラル) が調整できます。

Throttle Trim
Gas-Trimmung
Trim d'accélération
スロットルトリム



To be used for Centering the throttle. Zum Einstellen der Gas Position. À utiliser pour régler le fonctionnement de l'accélération. スロットルの停止位置 (ニュートラル) が調整できます。

Reverse Switch
Servowegschalter
Commutateur d'inversion
リバーススイッチ



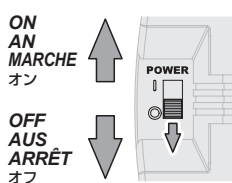
Refer to the instruction of kit and check direction of reverse switch. Schauen Sie in die Anleitung Ihres Autos um die Stellung für den Schalter daraus zu entnehmen. Reportez-vous aux instructions du kit et vérifiez la direction de l'interrupteur d'inversion de marche. キット説明図を参考にリバーススイッチの位置を確認してください。

Steering Dual Rate
Lenkeinschlagsbegrenzung
Double débit de direction
ステアリングデュアルレート



To be used to adjust steering servo throw. Zum Einstellen des maximalen Lenkeinschlags. À utiliser pour le réglage du taux et de l'angle du servo. R/Cカーの曲がる量を調整できます。

Power Switch
Hauptschalter
Interrupteur de marche/arrêt
電源スイッチ



Battery Level Indicator
Batterie Zustands-Anzeige
Indicateur du niveau des piles
バッテリーレベルインジケーター



Good Batteries
Batterien sind in Ordnung
Piles bonnes
電池が充分ある場合は点灯します。



Low Batteries (Light Blinks)
Leere Batterien (LED blinkt)
Piles faibles
点滅を始めたなら電池を交換してください。

Exchange Batteries

When the battery level indicator (LED) blinks in red, replace the batteries with new ones immediately. Tauschen Sie die Batterien Wenn die Batterie Zustands-Anzeige (LED) rot blinkt, tauschen Sie die Batterien sofort gegen neue aus. Changez les piles Lorsque le témoin LED indiquant le niveau des piles clignote en rouge, changez immédiatement celles-ci. バッテリーの交換目安 赤ランプ (LED) が点滅を始めたなら電池を交換してください。

Attention
Achtung
Attention
注意



Do not mix batteries of different ages or types. Verwenden Sie immer Batterien gleichen Alters und Typs. Ne mélangez pas des piles de différents âges ou de différents types. 古い電池と新しい電池を混ぜて使わないでください。

AM 27MHz Transmitter Crystal (TX)
AM Sender Quarz (TX)
Quartz émetteur AM (TX)



AM Transmitter crystal (TX)
AM Sender Quarz (TX)
Quartz émetteur AM (TX)
AM 送信機用クリスタル (TX)

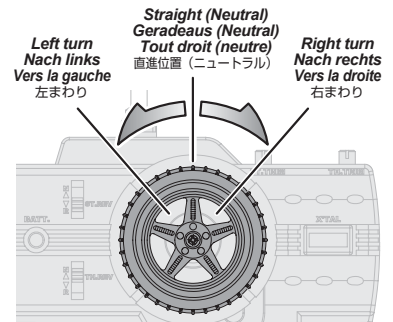
AM 27MHz送信機用クリスタル (TX)

The crystal can be replaced to change frequencies. Do not use same frequency as other cars. Transmitter antenna must be extended. Der Quarz kann gewechselt werden, um auf einer anderen Frequenz zu senden. Verwenden Sie nicht die gleiche Frequenz wie ein anderes Auto. Die Senderantenne muss ausgezogen sein. Le quartz peut être changé pour modifier les fréquences. N'utilisez pas la même fréquence que les autres voitures présentes. L'antenne de l'émetteur doit être déployée. 送信機、受信機のクリスタルをペアで交換することで周波数を変更でき、複数のR/Cカーを同時走行させることができます。同じ周波数同士では混信してしまうため同時走行はできません。走行時はアンテナを伸ばしてください。

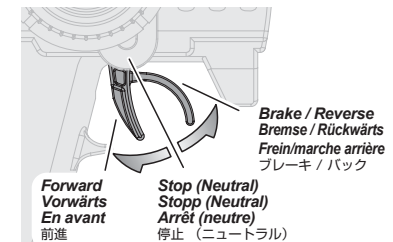
For Receiver Crystal Information, refer to P.26. Informationen zu Empfängerquarzen finden Sie auf Seite 26. Pour les informations concernant le quartz du récepteur, veuillez consulter la p.26. 受信機側はP.26-Bを参考にしてください。



Steering Wheel
Lenkrad
Volant de direction
ステアリングホイール



Throttle Trigger
Gas-Hebel
Gâchette d'accélération
スロットルトリガー

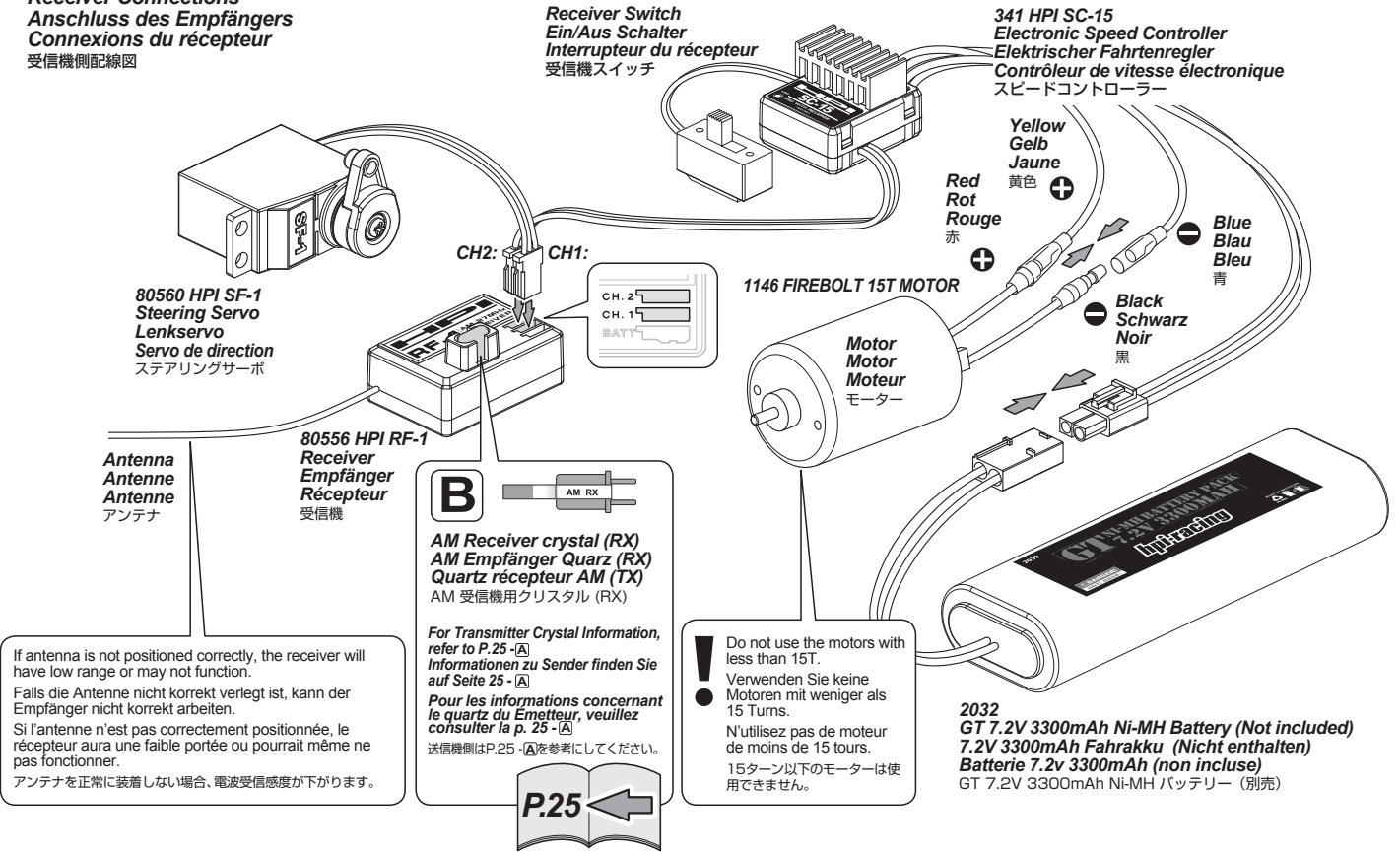


To be used for Centering the throttle. Zum Beschleunigen und Bremsen. À utiliser pour régler le fonctionnement de l'accélération. スロットルの停止位置 (ニュートラル) が調整できます。

Band Band Canal バンド	US, EU US, EU US, EU仕様	JP JP 日本仕様	Frequency Frequenz Fréquence 周波数
BROWN BRAUN MARRON	1	02	26.995 MHz (#80601)
RED ROT ROUGE	2	04	27.045 MHz (#80602)
ORANGE ORANGE ORANGE	3	06	27.095 MHz (#80603)
YELLOW GELB JAUNE	4	08	27.145 MHz (#80604)
GREEN GRÜN VERT	5	10	27.195 MHz (#80605)
BLUE BLAU BLEU	6	12	27.255 MHz (#80606)

Do not use FM crystals. Verwenden Sie keine FM Quarze. N'utilisez pas de quartz FM. FM用クリスタルは使用できません。

**Receiver Connections
Anschluss des Empfängers
Connexions du récepteur**
受信機配線図



**Fail-safe Function of The SC-15 Speed Controller
Fail-Safe Funktion des SC-15 Fahrtenreglers
Fonction de sécurité redondante du contrôleur de vitesse SC-15**
SC-15 スピードコントローラーのヒートプロテクター機能

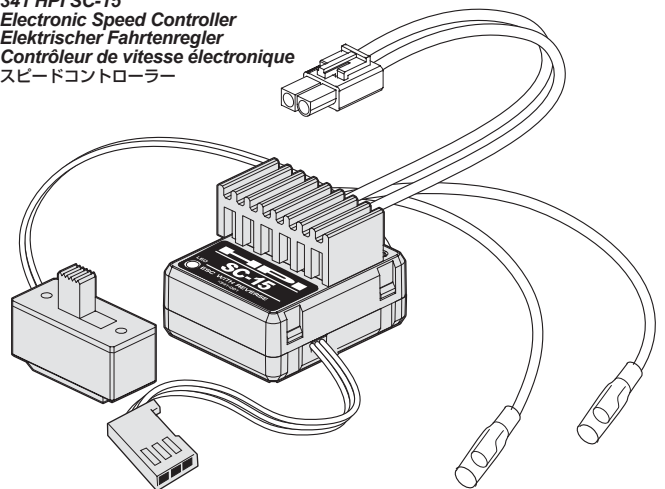
This ESC has a fail-safe function. If the Speed Controller heats up, the fail-safe function will be activated. Once the fail-safe is activated, the throttle repeats turning on and off quickly and acceleration becomes erratic. Stop driving immediately, do not drive the car until the Speed Controller gets cool down.

Falls der Regler durch Überbelastung zu sehr erhitzt wird, aktiviert sich die Fail-Safe Funktion. Wenn diese aktiviert ist, beschleunigt das Auto nicht mehr richtig, sondern stottert. Hören Sie in diesem Fall sofort auf zu fahren und lösen Sie das Problem mit Hilfe der Fahlerfibel. Wenn Sie dennoch weiterfahren, kann der Fahrtenregler beschädigt werden.

Si le circuit surchauffe du fait d'une surcharge du contrôleur de vitesse, la sécurité redondante sera activée pour la protection du circuit. Une fois que la sécurité redondante est activée, l'accélérateur se déclenche et s'éteint en boucles rapides, et l'accélération devient inadéquate même si vous tirez continuellement la gâchette de l'accélérateur de manière égale. Dans ce cas, arrêtez immédiatement de conduire le véhicule et résolvez le problème en vous reportant à la section dépannage. Si vous continuez à piloter alors que la sécurité redondante est activée, le contrôleur de vitesse pourrait être

スピードコントローラーは本体保護のためにヒートプロテクター機能を装備しています。スピードコントローラーに大きな負荷がかかり、回路内の温度が上昇した場合、回路保護のためフェールセーフ機能が作動します。ヒートプロテクター機能が作動するとスロットルが小刻みにON/OFFを繰り返し、ギクシャクした加速をします。このような状態になったときは速やかに走行を中止しスピードコントローラーの温度が下がるまで走行させないでください。回路内の温度が通常温度にもどればヒートプロテクター機能は解除されます。

**341 HPI SC-15
Electronic Speed Controller
Elektrischer Fahrtenregler
Contrôleur de vitesse électronique
スピードコントローラー**




Metal Parts **Pièces métalliques**
Metall Teile **メタル部品**

1:1 Shown actual size
In Originalgröße abgebildet
Taille réelle
原寸大



Z515
Binder Head Screw M3x5mm
Flachkopfschraube
Vis tete ronde
バインドネジ



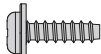
Z516
Binder Head Screw M3x10mm
Flachkopfschraube
Vis tete ronde
バインドネジ



Z517
Binder Head Screw M3x8mm
Flachkopfschraube
Vis tete ronde
バインドネジ



Z526
Flat Head Screw M3x8mm
Senkkopfschneidschraube
Vis tole tete fraisee
サラネジ



Z561
Tp. Flanged Screw M3x10mm
Schneidschraube Mit Flansch
Vis
フランジタッピングネジ



Z568
Binder Head Screw M3x12mm
Flachkopfschraube
Vis tete ronde
バインドネジ



Z576
Tp. Flat Head Screw M3x8mm
Senkkopfschneidschraube
Vis tole tete fraisee
T.Pサラネジ



Z578
Tp. Flat Head Screw M3x12mm
Senkkopfschneidschraube
Vis tole tete fraisee
T.Pサラネジ



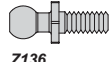
Z581
Tp. Flat Head Screw M3x18mm
Senkkopfschneidschraube
Vis tole tete fraisee
T.Pサラネジ



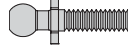
Z700
Set Screw M3x3mm
Madenschraube
Vis sans tete
セットスクリュー



Z705
Set Screw M3x10mm
Madenschraube
Vis sans tete
セットスクリュー



Z136
Ball End 4-40 (Black)
Kugelkopf
Billes
ボール



86191
Ball 4.3x20mm (4-40)
Kugel
Rotule
ボール



86196
Ball 4.3x11.5mm (4-40)
Kugel
Rotule
ボール



86195
Ball 4.3x4mm (4-40)
Kugel
Rotule
ボール



Z241
E Clip E2.5mm
E-Clip
Circlips
Eリング



Z242
E Clip E2mm
E-Clip
Circlips
Eリング



Z243
E Clip E3mm
E-Clip
Circlips
Eリング



Z262
Pin 1.5x8mm Silver
Stift
Goupille
ピン



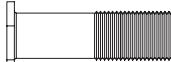
Z264
Pin 2x10mm Silver
Stift
Goupille
ピン



Z653
Nut M3
Mutter
Ecrou
ナットM3



Z684
Flanged Lock Nut M4
Stopfmutter mit Flansch
Ecrou
フランジナイロンナット



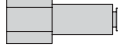
A181
Servo Saver Pipe
Servo Saver Huelse
Pipe sauve servo
サーボセーバーパイプ



A182a
Servo Saver Nut Set
Servo Saver Mutter Mit Feder
Ecrou sauve servo avec ressort
サーボセーバーナットスプリング



A182b
Servo Saver Nut Set
Servo Saver Mutter Mit Feder
Ecrou sauve servo avec ressort
サーボセーバーナットスプリング



A183
Pilot Shaft
Bolzen
Axe palonnier
パイロットシャフト



A186
Steering Joint
Lenkstangensatz
Set bielletes direction
STジョイント



B017
Ball Bearing 4x8x3mm
Competition Low Friction Kugellager
Roulement
ベアリング




B021
Ball Bearing 5x10x4mm
Kugellager
Roulement
ボールベアリング



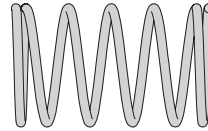
B030
Ball Bearing 5x10x4mm
Competition Low Friction Kugellager
Roulement
ボールベアリング



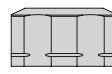
6928
Pinion Gear 28 Tooth (48 Pitch)
Ritzel 28Z 48dp
Pignon 28 dents (48 dp)
ピニオンギア 28T (48P)



6807
Shock Shaft 3x31mm
Kolbenstange 3x31mm
Tige amortisseur 3x31mm
ショックシャフト3x31mm



6831
Shock Spring 13x25x1.7mm 7 Coils (Black/2pcs)
Feder 13x25x1.7mm 7 Wdg. (Schwarz/2St.)
RESSORT 13x25x1.7mm 7 SPIRES (NOIR/2pcs)
ショックスプリング 13x25x1.7mm 7巻 (ブラック/2pcs)



72102
Shock Cap 12x13x0.8mm (Purple/ Grooved)
Daempferkappe (Lila)
Bouchon amortisseur (violet/ rainure)
ショックキャップ (パープル/溝入)



85021a
Suspension Pin 3x45mm
Sprint Achsstiftesatz
Ensemble piece suspension
サスシャフト



85021b
Suspension Pin 3x22mm
Sprint Achsstiftesatz
Ensemble piece suspension
サスシャフト



86001
Wheel Axle 5x32mm
Sprint Radachse
Axe de roue arriere sprint
アクスル




86003
Middle Lay Shaft 4x61mm
Elektro Mitteltriebsachse
Axe central
ギヤシャフト



86011a
Motor Plate Set
Sprint Motorplattensatz
Support moteur sprint
モータープレートセット



86009
Steering Flange Pipe
Sprint Lenkungs-Metallhuelse
Piece direction sprint
ステアリングフランジパイプ



86011b
Motor Plate Set
Sprint Motorplattensatz
Support moteur sprint
モータープレートセット

86011c
Motor Plate Set
Sprint Motorplattensatz
Support moteur sprint
モータープレートセット

86011d
Motor Plate Set
Sprint Motorplattensatz
Support moteur sprint
モータープレートセット

86011e
Motor Plate Set
Sprint Motorplattensatz
Support moteur sprint
モータープレートセット


Not shown actual size
Nicht in Originalgröße abgebildet.
N'est pas présenté à la taille réelle
縮小サイズ



86010
Suspension Pin Brace
Sprint Achsstifthalter
Plaque support suspension sprint
アームブレース



86193
Dogbone 6x41mm
Knochen
Cardan
ドッグボーン



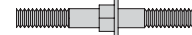
86014 Ⓞ
Gear Diff Bevel Gears (13T)
Kegeldiff Zahnraeder Inkl. Stift
Pignon de differential sprint (13D)
ベベルギヤセット



86014 Ⓞ
Shaft 3x22mm
Stif
Axe
シャフト



86015 Ⓞ
Gear Diff Shaft 5x21mm
Sprint Kegeldiffachse
Axe de pignon differential
ギヤデフシャフト



93312
Turnbuckle 4-40x24mm
Spurstange
Biellette Pas Inverse
ターンバックル



86041 Ⓞ
Front Belt Tensioner
Riemenspanner Vorne
Dispositif de tension de courroie avant
フロントベルトテンショナー



86015 Ⓞ
Gear Diff Shaft 5x35mm
Sprint Kegeldiffachse
Axe de pignon differential
ギヤデフシャフト



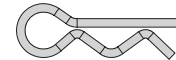
93317
Turnbuckle 4-40x34mm
Spurstange
Biellette pas inverse
ターンバックル



86014 Ⓞ
Gear Diff Bevel Gears (10T)
Kegeldiff Zahnraeder Inkl. Stift
Pignon de differential sprint (10D)
ベベルギヤセット

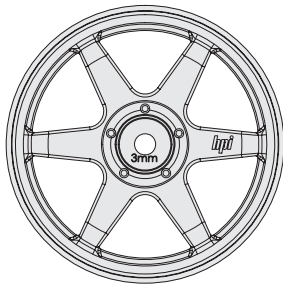


86190
Servo Saver Shaft 4x31mm
Servosaver Bolzen
Arbre sauve-servo
サーボセーバーシャフト

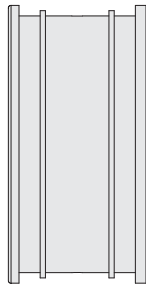


6122
Body Pin (Medium)
Karosseriesplinte Mittel
Clip carrosserie (Moyen)
ボディピン中

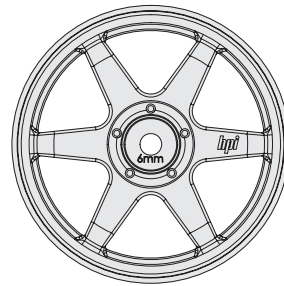
Plastic Parts **Pièces en plastique**
Kunststoff Teile **プラスチックパーツ**



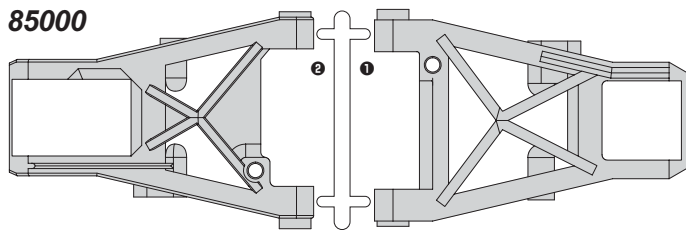
3842
TE 37 Wheel 26mm Chrome (3mm Offset)
TE 37 Felge 26mm Chrom (3mm Offset)
Jante TE 37 26mm chrome (3mm deport)
TE 37 ホイール 26mm クローム (3mm オフセット)



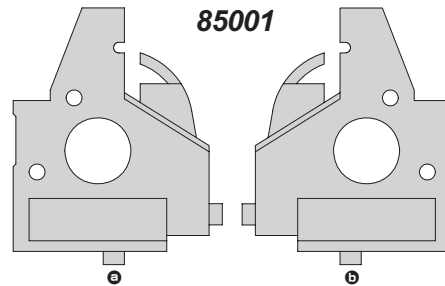
3847
TE 37 Wheel 26mm Chrome (6mm Offset)
TE 37 Felge 26mm Chrom (6mm Offset)
Jante TE 37 26mm chrome (6mm deport)
TE 37 ホイール 26mm クローム (6mm オフセット)



6987
Spur Gear 87 Tooth (48 Pitch/carbon Fiber)
87z Hauptzahnrad 48dp
Couronne 87 dents (48 dp/fibre carbone)
スパーギア 87T (48P)



85000

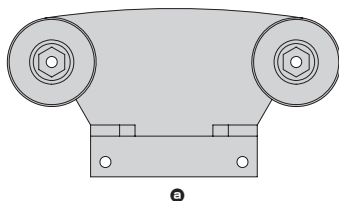


85001

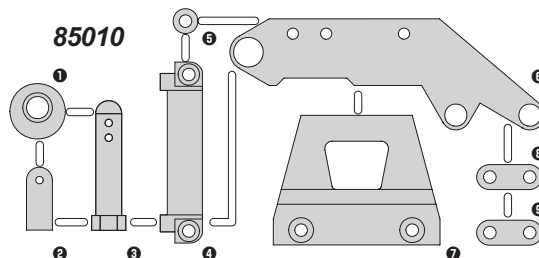
1:1 Shown actual size
In Originalgröße abgebildet
Taille réelle
原寸大

85003

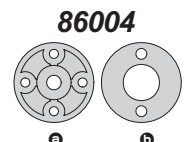
85016



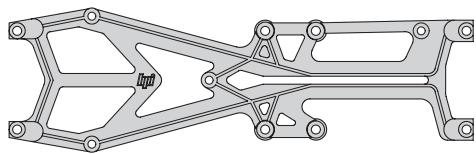
85009



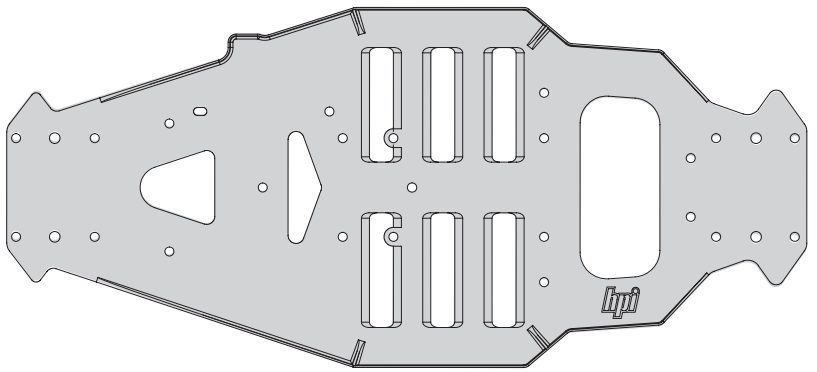
85010



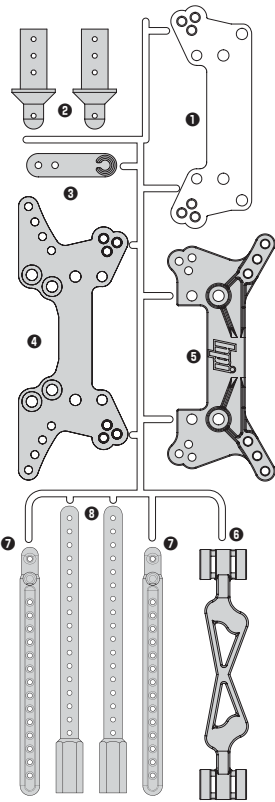
86004



85088

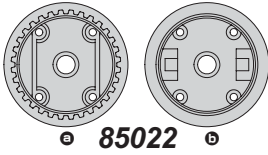


85087

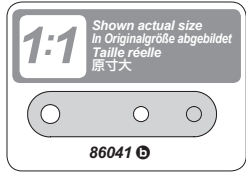


85090

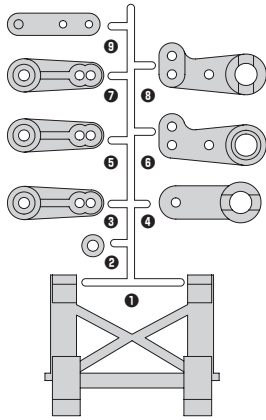
85097



85022

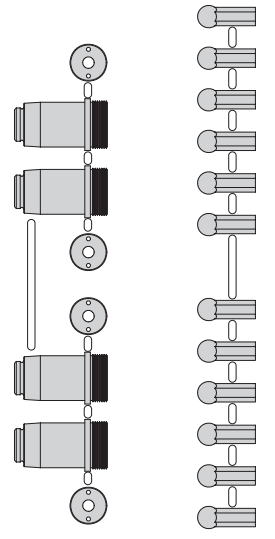
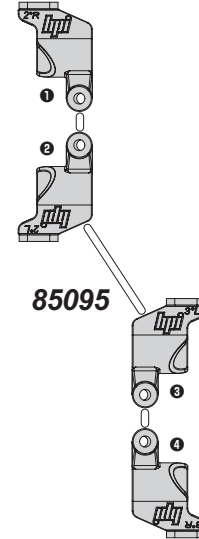
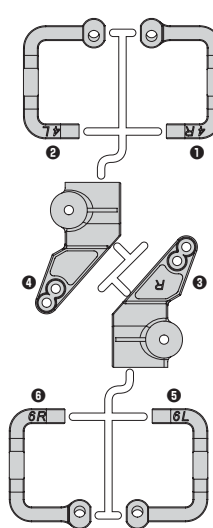


86041



85092

85095



A540

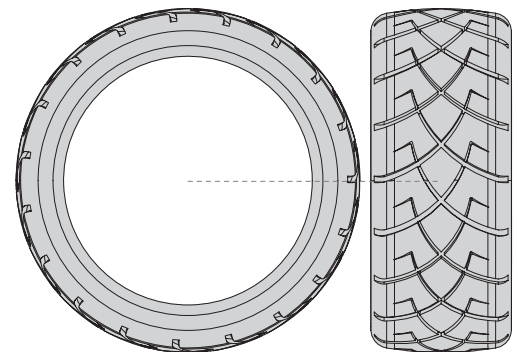
Z125

Rubber parts
Gummi Teile

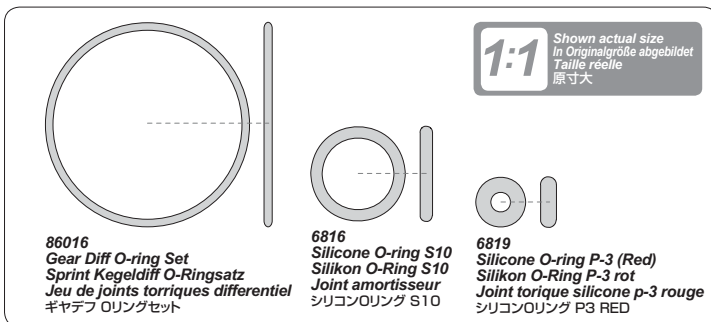
Pièces en caoutchouc
ゴム部品



6274
Precut Foam Bumper Gray (RS4)
Angepasster Rammer Grau RS4
Pare-chocs mousse gris (RS4)
ウレタンバンパー グレー RS4



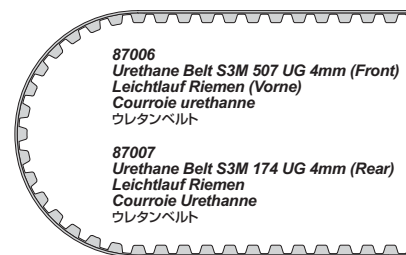
4790
X-pattern Radial Tire 26mm D-compound
X-pattern Profil Reifen 26mm D-compound
Pneu radial x-pattern 26mm gomme d
Xラジアルタイヤ 26mm



86016
Gear Diff O-ring Set
Sprint Kegeldiff O-Ringsatz
Jeu de joints torriques différentiel
ギヤデフ Oリングセット

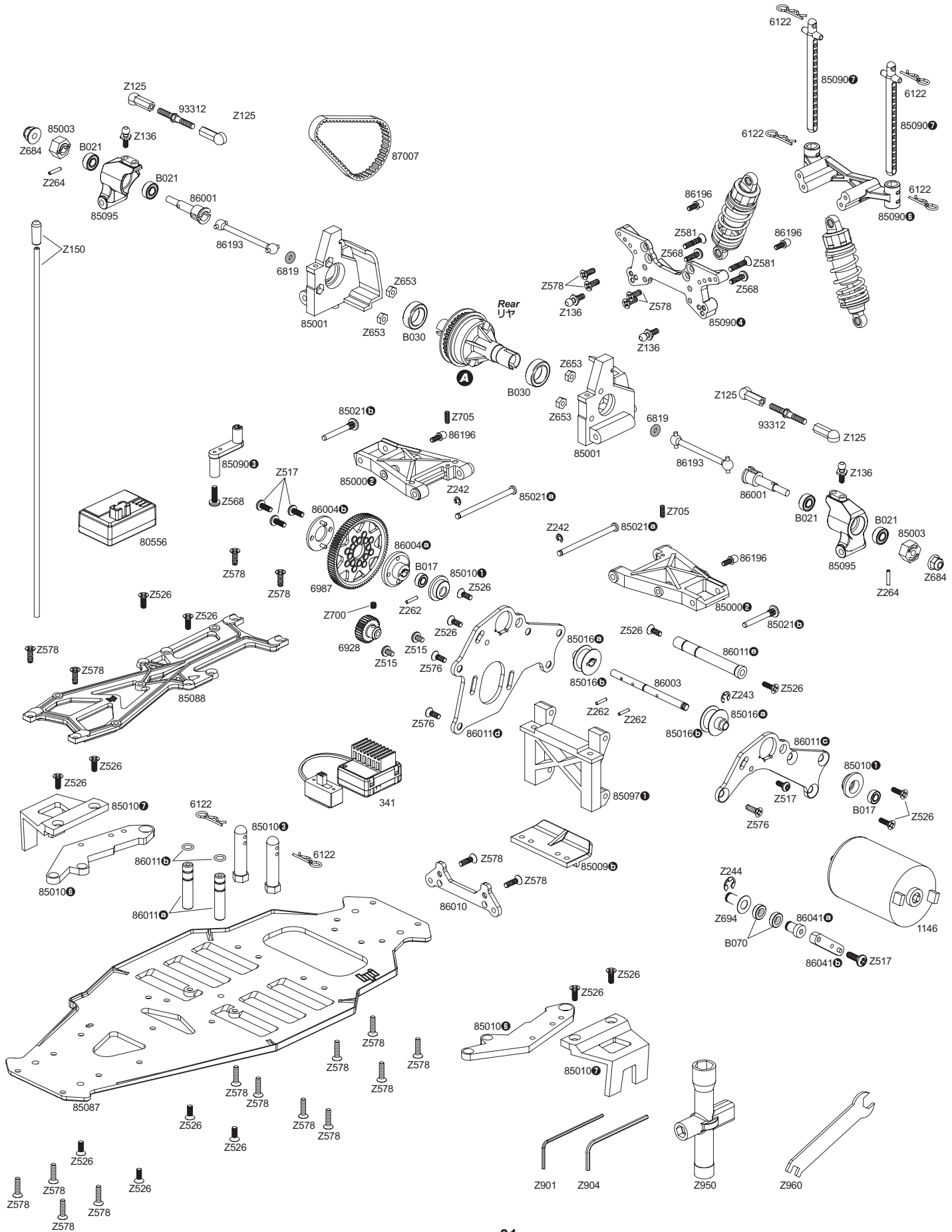
6816
Silicone O-ring S10
Silikon O-Ring S10
Joint amortisseur
シリコンOリング S10

6819
Silicone O-ring P-3 (Red)
Silikon O-Ring P-3 rot
Joint torique silicone p-3 rouge
シリコンOリング P3 RED



87006
Urethane Belt S3M 507 UG 4mm (Front)
Leichtlauf Riemen (Vorne)
Courroie urethane
ウレタンベルト

87007
Urethane Belt S3M 174 UG 4mm (Rear)
Leichtlauf Riemen
Courroie Urethane
ウレタンベルト



En Parts List

Parts # Qty Description

341	1	SC-15 Electronic Speed Control With Reverse
1146	1	FIREBOLT 15T Motor (540 Type)
3835	2	TE 37 Wheel White 26mm (0mm Offset)
3840	2	TE 37 Wheel White 26mm (3mm Offset)
3842	2	TE 37 Wheel Chrome 26mm (3mm Offset)
3847	2	TE 37 Wheel Chrome 26mm (6mm Offset)
4790	2	X-pattern Radial Tire 26mm D-compound
6122	10	Body Pin (Medium)
6274	1	Precut Foam Bumper Gray (RS4)
6807	2	Shock Shaft 3x31mm
6816	6	Silicone O-ring S10
6819	5	Silicone O-ring P-3 (Red)
6831	2	Shock Spring 13x25x1.7mm 7 Coils (Black)
6928	1	Pinion Gear 28 Tooth (48 Pitch)
6987	1	Spur Gear 87 Tooth (48 Pitch/carbon Fiber)
72102	2	Shock Cap 12x13x0.8mm (Purple/ Grooved)
80550	1	HPI TF-1 (AM) Transmitter
80556	1	HPI RF-1 Receiver
80559	1	HPI SF-1 Servo
85000	1	Suspension Arms
85001	1	Bulkhead
85003	1	Wheel Adapter (ⓐx4, Z264x4, Z684x4)
85009	1	Bumper (ⓐx1, ⓑx1)
85010	1	Battery Holder Set
85016	1	Pulley Set (ⓐx2, ⓑx2, Z262x2)
85021	1	Suspension Pin Set (ⓐx4, ⓑx4)
85022	1	Gear Diff Case (ⓐx1, ⓑx1)
85087	1	Main Chassis
85088	1	Upper Deck
85090	1	Shock Tower/body Post Set
85092	1	Front C Hub (4 And 6 Degrees)/knuckle Arm Set
85095	1	Rear Hub Set (2 And 3 Degrees)
85097	1	Center Post/servo Horn/steering Crank Set
86001	2	Middle Lay Shaft 4x61mm
86003	1	Spur Gear Mount (ⓐx1, ⓑx1)
86004	1	Steering Flange Pipe
86009	1	Suspension Pin Brace
86010	1	Motor Plate Set (ⓐx1, ⓑx1, ⓐx1, ⓑx1, ⓐx1)
86011	1	Gear Diff Bevel Gears (ⓐx2, ⓑx2, ⓐx2)
86014	1	Gear Diff Shaft (ⓐx1, ⓑx1)
86015	1	Front Belt Tensioner (ⓐx1, ⓑx1, B070x2, Z244x1, Z517x1, Z694x1)
86041	1	Servo Saver Shaft 4x31mm
86190	1	Ball 4.3x20mm (4-40/black)
86191	4	Dogbone 6x41mm
86193	2	Ball 4.3x4mm (4-40)
86195	4	Ball 4.3x11.5mm (4-40/hex Socket/silver)
86196	4	Urethane Belt S3m 507 Ug 4mm (Front)
87006	1	Urethane Belt S3m 174 Ug 4mm (Rear)
87007	1	Turnbuckle 4-40x24mm
93312	2	Turnbuckle 4-40x34mm
93317	2	Servo Saver Pipe
A181	1	Servo Saver Nut Set (With Spring)
A182	1	Pilot Shaft 4x15mm
A183	2	Steering Joint Set
A185	1	Shock Parts Set
A471	2	HPI Sports Shock Body (45-56mm)
A540	2	Ball Bearing 4x8x3mm
B017	2	Ball Bearing 5x10x4mm
B021	2	Ball Bearing 10x15x4mm
B030	2	Ball Cup
Z125	14	Ball End 4-40 (Black)
Z136	4	Antenna Pipe Set
Z150	1	E Clip E2.5mm
Z241	20	E Clip E2mm
Z242	20	E Clip E3mm
Z243	10	Pin 1.5x8mm
Z262	5	Pin 2x10mm Silve
Z264	10	Binder Head Screw M3x5mm
Z515	6	Binder Head Screw M3x10mm
Z516	6	Binder Head Screw M3x8mm
Z517	10	Flat Head Screw M3x8mm
Z526	6	Tp. Flanged Screw M3x10mm
Z561	6	Tp. Binder Head Screw M3x12mm
Z568	10	Tp. Flat Head Screw M3x8mm
Z576	10	Tp. Flat Head Screw M3x12mm
Z578	10	Tp. Flat Head Screw M3x18mm
Z581	10	Nut M3
Z653	6	Flanged Lock Nut M4
Z684	4	Set Screw M3x10mm
Z705	6	Allen Wrench 1.5mm
Z901	1	Allen Wrench 2.0mm
Z904	1	Cross Wrench (Small)
Z950	1	Turnbuckle Wrench
Z960	1	

De Ersatzteilliste

Nummer Anzahl Beschreibung

341	1	SC-15 Elektronischer Fahrtenregler (Rueckwaerts)
1146	1	FIREBOLT 15T Motor (540er)
3835	2	TE 37 Felge 26mm Weiss (0mm Offset)
3840	2	TE 37 Felge 26mm Weiss (3mm Offset)
3842	2	TE 37 Felge 26mm Chrom (3mm Offset)
3847	2	TE 37 Felge 26mm Chrom (6mm Offset)
4790	2	X-pattern Profil Reifen 26mm D-compound
6122	10	Karoseriesplinte Mittel
6274	1	Angepasster Rammer Grau Rs4
6807	2	Kolbenstange 3 X 31mm
6816	6	Silikon O-ring S10
6819	5	Silikon O-ring P-3 Rot
6831	2	Feder 13x25x1.7mm 7 Wdg. (Schwarz)
6928	1	Ritzel 28z 48dp
6987	1	87z Hauptzahnrad 48dp
72102	2	Daempferkappe 12x13x0.8mm (lila)
80550	1	HPI TF-1 (AM) Sender
80556	1	HPI RF-1 (AM) Empfänger
80559	1	HPI SF-1 Servo
85000	1	Sprint Querlenker
85001	1	Sprint Diffgehäuse
85003	1	Sprint Felgenmitnehmer (ⓐx4, Z264x4, Z684x4)
85009	1	Sprint Rammer (ⓐx1, ⓑx1)
85010	1	Sprint Akkuhaltersatz
85016	1	Sprint Riemenradsatz (ⓐx2, ⓑx2, Z262x2)
85021	1	Sprint Achsstiftesatz (ⓐx4, ⓑx4)
85022	1	Sprint Kegeldiffgehäuse (ⓐx1, ⓑx1)
85087	1	Hauptchassis Sprint 2
85088	1	Oberdeck Sprint 2
85090	1	Daempferbruecken/karoseriehalter Set Sprint 2
85092	1	Vordere Lenkhebeltraeger (4/6 Grad)/lenkhebel Set
85095	1	Hintere Radtraeger (2 Und 3 Grad) Set Sprint 2
85097	1	Mittelposten/servohorn/lenkgestaenge Set Sprint 2
86001	2	Sprint Radachse 5x32mm
86003	1	Elektro Mittelantriebsachse 4x61mm
86004	1	Hauptzahnradadapter (ⓐx1, ⓑx1)
86009	1	Sprint Lenkungs-metallhuelse
86010	1	Sprint Achsstifteshalter (Vorne & Hinten)
86011	1	Sprint Motorplattensatz (ⓐx1, ⓑx1, ⓐx1, ⓑx1, ⓐx1)
86014	1	Kegeldiff Zahnraeder Inkl. Stift (ⓐx2, ⓑx2, ⓐx2)
86015	1	Sprint Kegeldiffachse (ⓐx1, ⓑx1)
86041	1	Riemenspanner Vorne (ⓐx1, ⓑx1, B070x2, Z244x1, Z517x1, Z694x1)
86190	1	Servosafer Bolzen 4x31mm
86191	4	Kugel 4.3x20mm (4-40/schwarz)
86193	2	Knochen 6x41mm
86195	4	Kugel 4.3x4mm (4-40)
86196	4	Kugel 4.3x11.5mm (4-40/inbus/silber)
87006	1	Leichtlauf Riemen S3m 507 Ug 4mm (Vorne/sprint)
87007	1	Leichtlauf Riemen S3m 174 Ug 4mm (Hinten/sprint)
93312	2	Spurstange 4-40x24mm
93317	2	Spurstange 4-40x34mm
A181	1	Servo Saver Huelse
A182	1	Servo Saver Mutter Mit Feder
A183	2	Bolzen 4 X 15mm
A185	1	Lenkstangensatz
A471	2	Daempferteilesatz
A540	2	Sports Daempfergehäuse 45-56mm
B017	2	Competition Low Friction Kugellager 4x8x3mm
B021	2	Competition Low Friction Kugellager 5x10mm
B030	2	Competition Low Friction Kugellager 10x15x4mm
Z125	14	Kugelpfannen
Z136	4	Kugelkopf 4-40 Schwarz
Z150	1	Antennenrohrset
Z241	20	E-clip E2.5mm
Z242	20	E-clip E2mm Silber
Z243	10	E-clip E3mm
Z262	5	Stift 1.5x8mm
Z264	10	Stift 2x10mm Silber
Z515	6	Flachkopfschraube M3x5mm
Z516	6	Flachkopfschraube M3x10mm
Z517	10	Flachkopfschraube M3x8mm Schwarz
Z526	6	Senkkopfschraube M3x8mm
Z561	6	Schneidschraube Mit Flansch M3x10mm
Z568	10	Flachkopfschneidschraube M3x12mm
Z576	10	Senkkopfschneidschraube M3x8mm
Z578	10	Senkkopfschneidschraube M3x12mm
Z581	10	Senkkopfschneidschraube M3x18mm
Z653	6	Mutter M3
Z684	4	Stopmmutter M4 Mit Flansch
Z705	6	Madenschraube M3x10mm
Z901	1	Inbusschluessel 1.5mm
Z904	1	Inbusschluessel 2.0mm
Z950	1	Kreuzschluessel Klein
Z960	1	Spurstangenschluessel

Fr Pièces détachées

Numéro Qté. Description

341	1	Cont. de vitesse elect. SC-15 AV. Marche arriere
1146	1	Moteur FIREBOLT 15D (Type 540)
3835	2	Jante TE 37 26mm blanche (0mm deport)
3840	2	Jante TE 37 26mm blanche (3mm deport)
3842	2	Jante TE 37 26mm chrome (3mm deport)
3847	2	Jante TE 37 26mm chrome (6mm deport)
4790	2	Pneu radial sculptures en X 26mm gomme D
6122	10	Goupilles carrosserie (moyennes)
6274	1	Pare-chocs mousse pré-découpé gris (RS4)
6807	2	Axe d'amortisseur 3x31mm
6816	6	Joint torique silicone s10
6819	5	Joint torique silicone P-3 (rouge)
6831	2	Ressort amortisseur 13x25x1.7mm 7 spires (noir).
6928	1	Pignon 28 dents (48 pitch)
6987	1	Couronne 87 dents (48 pitch/fibre de carbone)
72102	2	Bouchon d'amortisseur 12x13x0.8mm (violet/ rainuré)
80550	1	Émetteur HPI TF-1 (AM)
80556	1	Récepteur HPI RF-1 (AM)
80559	1	Servo HPI SF-1
85000	1	Bras de suspension
85001	1	Paroi
85003	1	Adaptateur de roue (Ⓔx4, Z264x4, Z684x4)
85009	1	Pare-chocs (Ⓔx1, Ⓔx1)
85010	1	Jeu support de batterie
85016	1	Jeu de poulies (Ⓔx2, Ⓔx2, Z262x2)
85021	1	Jeu axes de suspension (Ⓔx4, Ⓔx4)
85022	1	Boîtier de différentiel (Ⓔx1, Ⓔx1)
85087	1	Châssis principal
85088	1	Platine supérieure
85090	1	Ensemble platine de suspension/montants de carrosserie
85092	1	Ensemble étriers C-hub (4 & 6 degrés)/bras articulé
85095	1	Jeu moyeu arrière (2 & 3 degrés)
85097	1	Jeu montant central/bras de servo/renvoi d'angle de direction
86001	2	Essieu de roue 5x32mm
86003	1	Axe intermédiaire 4x61 mm
86004	1	Support de couronne (Ⓔx1, Ⓔx1)
86009	1	Tube à embase pour la direction
86010	1	Renfort d'axe de suspension (avant & arrière)
86011	1	Jeu plaque moteur (Ⓔx1, Ⓔx1, Ⓔx1, Ⓔx1, Ⓔx1)
86014	1	Pignons coniques de différentiel (Ⓔx2, Ⓔx2, Ⓔx2)
86015	1	Axe de différentiel (Ⓔx1, Ⓔx1)
86041	1	Tendeur de courroie avant (Ⓔx1, Ⓔx1, B070x2, Z244x1, Z517x1, Z694x1)
86190	1	Axe de sauve-servo 4x31mm
86191	4	Rotule 4.3x20mm (4-40/noir)
86193	2	Cardan 6x41 mm
86195	4	Rotule 4.3x4mm (4-40/noir)
86196	4	Rotule 4.3x11.5mm (4-40/six pans creux)
87006	1	Courroie uréthane S3m 507 Ug 4mm (avant)
87007	1	Courroie uréthane S3m 174 Ug 4mm (arrière)
93312	2	Biellette 4-40x24mm
93317	2	Biellette 4-40x34mm
A181	1	Tube de sauve-servo
A182	1	Jeu d'écrous de sauve-servo (avec ressort)
A183	2	Axe guide 4x15mm
A185	1	Jeu biellettes de direction
A471	2	Jeu pieces amortisseur
A540	2	Corps amortisseurs HPI sport (46-56mm)
B017	2	Roulement à billes 4x8x3mm
B021	2	Roulement à billes 5x10x4mm
B030	2	Roulement à billes 10x15x4mm
Z125	14	Coupelles de rotule
Z136	4	Rotule 440 (noir)
Z150	1	Jeu tige antenne
Z241	20	Circlip E2.5mm
Z242	20	Circlip E2mm
Z243	10	Circlip E3mm
Z262	5	Goupille 1.5x8mm
Z264	10	Goupille 2x10 mm argent
Z515	6	Vis tête plate M3x5mm
Z516	6	Vis tête plate M3x10mm
Z517	10	Vis tête plate M3x8mm
Z526	6	Vis tête plate M3x8mm
Z561	6	Vis tp à collerette M3x10mm
Z568	10	Vis tp tête plate M3x12mm
Z576	10	Vis tp.tete plate M3x8mm
Z578	10	Vis tp.tete plate M3x12mm
Z581	10	Vis tp. Tete plate M3x18mm
Z653	6	Écrou M3
Z684	4	Contre-écrou à collerette M4
Z705	6	Vis sans tête M3x10mm
Z901	1	Clé Allen 1.5mm
Z904	1	Clé Allen 2.0mm
Z950	1	Clé en croix (petite)
Z960	1	Clé à biellettes

日本語 パーツリスト

品番 入数 品名

341	1	SC-15 スピードコントローラー
1146	1	ファイヤーボルト 15T モーター
3835	2	TE 37 ホイール 26mm ホワイト (0mm オフセット)
3840	2	TE 37 ホイール 26mm ホワイト (3mm オフセット)
3842	2	TE 37 ホイール 26mm クローム (3mm オフセット)
3847	2	TE 37 ホイール 26mm クローム (6mm オフセット)
4790	2	Xラジアルタイヤ 26mm
6122	10	ボディピン中
6274	1	ウレタンバンパー グレー RS4
6807	2	ショックシャフト3x31mm
6816	6	シリコンOリング S10
6819	5	シリコンOリング P3 RED
6831	2	ショックスプリング 13x25x1.7mm 7巻 (ブラック)
6928	1	ピニオンギア 28T (48P)
6987	1	スパーギア 87T (48P)
72102	2	ショックキャップ (パープル/ 溝入)
80550	1	HPI TF-1 (AM) 送信機
80556	1	HPI RF-1 (AM) 受信機
80559	1	HPI SF-1 サーボ
85000	1	ササアームセット
85001	1	バルクヘッド
85003	1	6角ハブセット (Ⓔx4, Z264x4, Z684x4)
85009	1	バンパーセット (Ⓔx1, Ⓔx1)
85010	1	バッテリーホルダーセット
85016	1	プーリーセット 15T (Ⓔx2, Ⓔx2, Z262x2)
85021	1	サスシャフトセット (Ⓔx4, Ⓔx4)
85022	1	ギヤデフケース (Ⓔx1, Ⓔx1)
85087	1	メインシャーシ
85088	1	アッパーデッキ
85090	1	ショックタワー/ボディーポストセット
85092	1	フロントCハブ (4, 6度)/ナックルセット
85095	1	リアハブセット (2, 3度)
85097	1	センターポスト/サーボホーン/クランクセット
86001	2	アクスル
86003	1	ギヤシャフト
86004	1	スパーギヤハブ (Ⓔx1, Ⓔx1)
86009	1	ステアリングフランジパイプ
86010	1	アームブレース
86011	1	モータープレートセット (Ⓔx1, Ⓔx1, Ⓔx1, Ⓔx1, Ⓔx1)
86014	1	ベベルギヤセット (Ⓔx2, Ⓔx2, Ⓔx2)
86015	1	ギヤデフシャフト (Ⓔx1, Ⓔx1)
86041	1	フロントベルトテンショナー (Ⓔx1, Ⓔx1, B070x2, Z244x1, Z517x1, Z694x1)
86190	1	サーボセーバーシャフト 4x31mm
86191	4	ボール 4.3x20mm (4-40/ブラック)
86193	2	ドッグボーン 6x41 mm
86195	4	ボール 4.3x4mm (4-40)
86196	4	ボール 4.3x11.5mm(4-40/六角ソケット/シルバー)
87006	1	ウレタンベルト S3M 507 UG
87007	1	ウレタンベルト S3M 174 UG
93312	2	ターンバックル 4-40x24mm
93317	2	ターンバックル 4-40x34mm
A181	1	サーボセーバーパイプ
A182	1	サーボセーバーナット・スプリング
A183	2	パイロットシャフト 4x15
A185	1	STジョイント48mm
A471	2	ショックパーツセット
A540	2	HPI SPORTS ショックボディー
B017	2	ベアリング4x8x3 ZZ
B021	2	ボールベアリング 5x10mm
B030	2	ベアリング10x15x4 ZZ
Z125	14	ボールキャップ
Z136	4	ボールエンド4/40 ブラック
Z150	1	アンテナパイプセット
Z241	20	EリングE2.5
Z242	20	EリングE2
Z243	10	EリングE3
Z262	5	ピン 1.5x8mm
Z264	10	ピン 2x10mm
Z515	6	バインドネジ M3x5mm
Z516	6	バインドネジ M3x10mm
Z517	10	バインドネジ M3x8mm
Z526	6	サラネジ M3x8mm
Z561	6	フランジタッピングネジ M3x10mm
Z568	10	T.P/バインドネジM3x12mm
Z576	10	T.PサラネジM3x8mm
Z578	10	T.PサラネジM3x12mm
Z581	10	T.PサラネジM3x18mm
Z653	6	ナットM3
Z684	4	フランジナイロンナットM4
Z705	6	イモネジM3x10mm
Z901	1	六角レンチ1.5mm
Z904	1	六角レンチ2.0mm
Z950	1	ミニクロスレンチ
Z960	1	ターンバックルレンチ

8 Option Parts List *Liste des pièces optionnelles* Tuningteileliste オプションパーツリスト



72036
Aluminum Hex Hub Clamp Type (6mm/4pcs)
Alu Felgenmitnehmer zum Klemmen auf die Achse
Bride hexagone aluminium (6mm/4pcs)
アルミ六角ハブクランプタイプ/4ヶ入



72044
Thin Aluminum Hex Hub (Clamp Type/purple/4pcs)
Dünn Radmitnehmer Aluminium (Lila/4st)
Moyeu hexagonal mince alu. (Type pince)
アルミ六角ハブクランプタイプ/4ヶ入



Z679
Wheel Nut M4 (Purple/5pcs)
Radmutter M4 lila 5St.
Ecrou m4 pneu (violet/5ref.)
カラーホイールナット パープル



72170
Threaded Aluminum Shock Set (45-56mm)
Aluminium Gewindedaempfer (45-56mm)
Ammortisseur aluminium filete (45-56mm)
レーシングショックセット



73106
Front Shock Tower (Woven Graphite)
Daempferbruecke Vorne (Kohlefaser)
Platine de suspension av. (Graphite tisse)
グラファイトフロントショックタワー



73107
Rear Shock Tower (Woven Graphite)
Daempferbruecke Hinten (Kohlefaser)
Platine de suspension ar. (Graphite tisse)
グラファイトリアショックタワー



73108
Woven Graphite Upper Deck 2.0mm (For Saddle Pack)
Kohlefaser Oberdeck Sprint2 2.0mm (Saddle Pack)
Platine sup. Gr. Tisse 2.0Mm (p. Bat. A sangler)
グラファイトアッパーデッキ



73829
Main Chassis 2.5mm (Woven Graphite)
Chassis 2.5mm (Kohlefaser)
Chassis principal 2.5Mm (graphite tisse)
メインシャーシ 2.5mm (グラファイト)



86040
Ball Differential Set 32t
Kugeldifferential 32t
Differential a billes 32 dts
ボールデフセット



86042
Front One-way Differential 32t
Freilauf Vorne 32z
Roue libre avant 32t
フロントワンウェイ



86198
Universal Dogbone 6x70mm (1 Pair)
Kardans 6x70mm (1paar)
Cardan universel 6x70 (1 Paire)
ユニバーサルシャフト 6x70mm (1ペア)



80588
Adjustable Stability Control System/drift Assist
Einstellbare Lenkhilfe/drift Assistant
Systeme cont. De stabilite regl./Ass. Au derapage
ドリフトアシストシステム D-BOX



6923 - 6932
PINION GEAR 23 - 32 TOOTH (48 PITCH)
Ritzel 23 - 32Z 48dp
PIGNON 23 - 32 DENTS (48 DP)
ピニオンギア 23-32T (48P)



6981 - 6993
Spur Gear 81 - 93 zTooth (48 Pitch/carbon Fiber)
Hauptzahnrad 81 - 93 z 48dp
Couronne 81 - 93 dents (48 dp/fibre carbone)
スパーギア 81-93T (48P)



4704
Mounted Super Drift Tire (A Type) On TE 37 Wheel
Chrome
Drift Reifen Radial (Typ A) Auf TE 37 Felge
(Chrom)
Pneu Super Drift Monte (Type A) S/ Jante Chr. TE 37 Stage-D
組立済スーパードリフトタイヤ26mm(A-Typeラジアル/TE



4739
T-drift Tire 26mm Rays 57s-pro Wheel Chrome
T-drift Reifen Rays 57s-pro Felgen (26mm/chrom)
Pneu T-drift 26mm Sur J. Chromee Rays 57s-pro
T-DRIFT 26mm タイヤRAYS 57S-PRO ホイールクロム

Pinion Gear Ritzel Pignon ピニオンギア	48 Pitch dp / pitch	23T	24T	25T	26T	27T	28T	29T	30T	31T	32T
		(6923)	(6924)	(6925)	(6926)	(6927)	(6928)	(6929)	(6930)	(6931)	(6932)
Spur Gear Couronne Hauptzahnrad スパーギア	81T (6981)	7.50	7.19	6.90	6.64	6.39	6.16	5.95	5.75	5.57	5.39
	84T (6984)	7.78	7.46	7.16	6.88	6.63	6.39	6.17	5.96	5.77	5.59
	87T (6987)	8.06	7.72	7.41	7.13	6.86	6.62	6.39	6.18	5.98	5.79
	90T (6990)	8.33	7.99	7.67	7.37	7.10	6.85	6.61	6.39	6.18	5.99
	93T (6993)	8.61	8.25	7.92	7.62	7.34	7.07	6.83	6.60	6.39	6.19

Recommended Gearing Pignons conseillés Empfohlene Übersetzung 推奨ギヤ比	
Motor type Motortyp Type de moteur	Gear Ratio Übersetzung Rapport ギヤレシオ
モーター巻数	
15 Turn	7.0
16 Turn	6.5
19 Turn	6.0
23 Turn	5.5
27 Turn	5.1
30 Turn	4.5
Stock	6.4~7.2

En Option Parts List

Parts #	Qty	Description	Parts #	Qty	Description	Parts #	Qty	Description
1136	1	Saturn 20t Motor (540 Type)	4521	2	Low Profile Super Radial Tire Pro Compound 26mm	6981	1	Spur Gear 81 Tooth (48 Pitch/carbon Fiber)
2029	1	HPI Ni-cd Battery Pack (7.2v 1500mah)	4540	2	V-groove Super Radial Tires Narrow	6984	1	Spur Gear 84 Tooth (48 Pitch/carbon Fiber)
3695	2	Super Star Wheels 26mm White (1mm Offset)	4541	2	V-groove Super Radial Tire Pro Compound 26mm	6987	1	Spur Gear 87 Tooth (48 Pitch/carbon Fiber)
3696	2	Super Star Wheels 26mm Black (1mm Offset)	4621	2	Inner Foam 24mm (Medium)	6990	1	Spur Gear 90 Tooth (48 Pitch/carbon Fiber)
3697	2	Super Star Wheels 26mm Chrome (1mm Offset)	4629	2	Pro Molded Inner Foam 24mm (Yellow/soft)	6993	1	Spur Gear 93 Tooth (48 Pitch/carbon Fiber)
3698	2	Super Star Wheels 26mm Gray (1mm Offset)	4630	2	Pro Molded Inner Foam 24mm (Red/medium Soft)	6996	1	Spur Gear 96 Tooth (48 Pitch/carbon Fiber)
3710	2	Mesh Wheel 26mm White (1mm Offset)	4631	2	Pro Molded Inner Foam 24mm (Green/medium)	9048	1	Quick Tire Holder (Black)
3711	2	Mesh Wheel 26mm Black (1mm Offset)	4632	2	Pro Molded Inner Foam 24mm (Blue/medium Firm)	38202	1	Aluminum Antenna Holder (Purple)
3712	2	Mesh Wheel 26mm Chrome (1mm Offset)	4635	2	Pro Molded Inner Foam 24mm (Orange)	72036	1	Aluminum Hex Hub Clamp Type (6mm/4pcs)
3713	2	Mesh Wheel 26mm Gray (1mm Offset)	4675	2	Inner Foam 26mm (Soft)	72044	1	Thin Aluminum Hex Hub (Clamp Type/purple/4pcs)
3715	2	Mesh Wheel 26mm White (3mm Offset)	4676	2	Inner Foam 26mm (Medium)	72170	2	Threaded Aluminum Shock Set (45-56mm)
3716	2	Mesh Wheel 26mm Black (3mm Offset)	4677	2	Inner Foam 26mm (Low Bounce)	72423	1	Composite Threaded Shock Set (50-55mm/2pcs)
3717	2	Mesh Wheel 26mm Chrome (3mm Offset)	4678	2	Pro Molded Inner Foam 26mm (Soft/rounded)	73106	1	Front Shock Tower (Woven Graphite)
3718	2	Mesh Wheel 26mm Gray (3mm Offset)	4679	2	Pro Molded Inner Foam 26mm (Hard/rounded)	73107	1	Rear Shock Tower (Woven Graphite)
3735	2	Type R5 Wheel 24mm White	4752	2	Racing Slick Belted Tire 24mm (27r)	73108	1	Woven Graphite Upper Deck 2.0mm (For Saddle Pack)
3736	2	Type R5 Wheel 24mm Black	4754	2	Racing Slick Belted Tire 24mm (35r)	73829	1	Main Chassis 2.5mm (Woven Graphite)
3737	2	Type R5 Wheel 24mm Chrome	4762	2	Racing Slick Belted Tire 24mm (35r)	76694	1	Spur Gear 94 Tooth (64 Pitch/0.4m) (Without Balls)
3741	2	Stock Car Wheel 26mm Black (1mm Offset)	4767	2	Advan A038 Belted Tire 24mm (Carpet)	76700	1	Spur Gear 100 Tooth (64 Pitch/0.4m)(Without Balls)
3743	2	Stock Car Wheel 26mm Chrome (1mm Offset)	4793	2	Vintage Racing Tire 26mm D-compound	76706	1	Spur Gear 106 Tooth (64 Pitch/0.4m)(Without Balls)
3750	2	Aero-dish Wheel 24mm White	6158	6	Foam Washer 5x10x2mm (6 Pcs)	76710	1	Spur Gear 110 Tooth (64 Pitch/0.4m)(Without Balls)
3751	2	Aero-dish Wheel 24mm Black	6231	1	Urethane Bumper Black	76716	1	Spur Gear 116 Tooth (64 Pitch/0.4m)(Without Balls)
3770	2	10 Spoke Motor Sport Wheel 26mm White	6273	8	Foam Spacer For Foam Bumper (8pcs)	76722	1	Spur Gear 122 Tooth (64 Pitch/0.4m)(Without Balls)
3771	2	10 Spoke Motor Sport Wheel 26mm Black	6275	1	Precut Foam Bumper Blue (Rs4)	80588	1	Adjustable Stability Control System/drift Assist
3772	2	10 Spoke Motor Sport Wheel 26mm Chrome	6502	8	Body Mount Pad (8 Pcs)	85063	1	Pulley 32t (Ball Diff/sprint)
3795	2	Split 6 Wheel 26mm White	6503	8	Body Washers Clear (8 Pieces)	85064	1	Pulley 32t (Front One-way/sprint)
3796	2	Split 6 Wheel 26mm Black	6507	2	Body Post Set (4-40/3mm)	86040	1	Ball Differential Set 32t (Sprint)
3798	2	Split 6 Wheel 26mm Gold	6700	1	Spur Gear 100 Tooth (64 Pitch/0.4m W/3.2mm Balls)	86042	1	Front One-way Differential 32t (Sprint)
3799	2	Split 6 Wheel 26mm Charcoal	6706	1	Spur Gear 106 Tooth (64 Pitch/0.4m W/3.2mm Balls)	86113	1	Diff Hubs (Ball Diff/sprint)
3800	2	12 Spoke Corsa Wheel White 26mm (3mm Offset)	6710	1	Spur Gear 110 Tooth (64 Pitch/0.4m W/3.2mm Balls)	86116	1	Cup Joint (2pcs/front One-way/sprint)
3801	2	12 Spoke Corsa Wheel Black 26mm (3mm Offset)	6716	1	Spur Gear 116 Tooth (64pitch/0.4m W/3.2mm Balls)	86198	2	Universal Dogbone 6x70mm (1 Pair)
3802	2	12 Spoke Corsa Wheel Chrome 26mm (3mm Offset)	6718	1	Spur Gear 122t (64 Pitch/0.4m With 3.2mm Balls)	87048	1	Ball Diff Maintenance Set (Sprint)
3804	2	12 Spoke Corsa Wheel Gold 26mm (3mm Offset)	6751	2	Pro Linear Spring 13x25mm (Orange 345g/mm)	A111	2	Super Shock Set (45-56mm)
3805	2	Vintage 8 Spoke Wheel 26mm White 0mm Offset	6753	2	Pro Linear Spring 13x25mm (Yellow 392g/mm)	Z046	2	Titanium Motor Screw M3x6mm (2pcs/purple)
3806	2	Vintage 8 Spoke Wheel 26mm Black 0mm Offset	6754	2	Pro Linear Spring 13x25mm (Red 432g/mm)	Z056	5	Titanium Tp. Binder Head Screw M3x8mm (5pcs)
3807	2	Vintage 8 Spoke Wheel 26mm Shiny Chrome 0mm Offset	6756	2	Pro Linear Spring 13x25mm (Green 480g/mm)	Z057	5	Titanium Tp. Binder Head Screw M3x10mm (5pcs)
3808	2	Vintage 8 Spoke Wheel 26mm Matte Chrome 0mm Offset	6757	2	Pro Linear Spring 13x25mm (Blue 493g/mm)	Z058	5	Titanium Tp. Binder Head Screw M3x12mm (5pcs)
3809	2	Vintage 8 Spoke Wheel 26mm Gunmetal 0mm Offset	6759	2	Pro Linear Spring 13x25mm (Pink 540g/mm)	Z059	5	Titanium Tp. Binder Head Screw M3x15mm (5pcs)
3810	2	Vintage 8 Spoke Wheel 31mm White 6mm Offset	6818	1	Shock Cap 12mm (Gray)	Z060	5	Titanium Tp. Binder Head Screw M3x18mm (5pcs)
3811	2	Vintage 8 Spoke Wheel 31mm Black 6mm Offset	6824	2	Spring 13x26x1.2mm 6.5 Coils (Copper/soft)	Z066	5	Titanium Tp. Flat Head Screw M3x8mm (5pcs)
3812	2	Vintage 8 Spoke Wheel 31mm Shiny Chrome 6mm Offset	6825	2	Spring 13x26x1.2mm 6 Coils (Silver/medium)	Z068	5	Titanium Tp. Flat Head Screw M3x12mm (5pcs)
3813	2	Vintage 8 Spoke Wheel 31mm Matte Chrome 6mm Offset	6826	2	Spring 13x26x1.2mm 5.5 Coils (Gold/hard)	Z069	5	Titanium Tp. Flat Head Screw M3x15mm (5pcs)
3814	2	Vintage 8 Spoke Wheel 31mm Gunmetal 6mm Offset	6833	2	Shock Springs 13x29x1.4mm (White)	Z070	5	Titanium Tp. Flat Head Screw M3x18mm (5pcs)
3815	2	Vintage 5 Spoke Wheel 26mm Matte Chrome 0mm Offset	6834	2	Shock Springs 13x29x1.45mm (Yellow)	Z076	5	Aluminum Tp. Flat Head Screw M3x8mm (5pcs)
3816	2	Vintage 5 Spoke Wheel 26mm Black (0mm Offset)	6835	2	Shock Springs 13x29x1.5mm (Red)	Z078	5	Aluminum Tp. Flat Head Screw M3x12mm (5pcs)
3817	2	Vintage 5 Spoke Wheel 26mm Shiny Chrome 0mm Offset	6836	2	Shock Springs 13x29x1.55mm (Black)	Z079	5	Aluminum Tp. Flat Head Screw M3x15mm (5pcs)
3827	2	Deep Rim 5 Spoke Wheel 26mm Chrome	6837	2	Shock Springs 13x29x1.6mm (Green)	Z675	5	Aluminum Thin Lock Nut M3 (Purple/5pcs)
3835	2	TE 37 Wheel 26mm White (0mm Offset)	6838	2	Shock Springs 13x29x1.65mm (Blue)	Z678	5	Aluminum Thin Lock Nut M4 (Purple/5pcs)
3836	2	TE 37 Wheel 26mm Black (0mm Offset)	6839	2	Shock Springs 13x29x1.7mm (Purple)	Z679	5	Wheel Nut M4 (Purple/5pcs)
3837	2	TE 37 Wheel 26mm Chrome (0mm Offset)	6841	2	Pro Linear Spring 13x27mm (Orange 216g/mm)			
3838	2	TE 37 Wheel 26mm Bronze (0mm Offset)	6843	2	Pro Linear Spring 13x27mm (Yellow 227g/mm)			
3840	2	TE 37 Wheel 26mm White (3mm Offset)	6844	2	Pro Linear Spring 13x27mm (Red 238g/mm)			
3841	2	TE 37 Wheel 26mm Black (3mm Offset)	6846	2	Pro Linear Spring 13x27mm (Green 247g/mm)			
3842	2	TE 37 Wheel 26mm Chrome (3mm Offset)	6847	2	Pro Linear Spring 13x27mm (Blue 264g/mm)			
3843	2	TE 37 Wheel 26mm Bronze (3mm Offset)	6849	2	Pro Linear Spring 13x27mm (Pink 272g/mm)			
3845	2	TE 37 Wheel 26mm White (6mm Offset)	6850	2	Pro Linear Spring 13x27 6.5 Coils (Bright Yellow)			
3846	2	TE 37 Wheel 26mm Black (6mm Offset)	6851	2	Pro Linear Spring 13x27 6.25 Coils (Navy Blue)			
3847	2	TE 37 Wheel 26mm Chrome (6mm Offset)	6852	2	Pro Linear Spring 13x27x1.5mm 6coils (Gray)			
3848	2	TE 37 Wheel 26mm Bronze (6mm Offset)	6916	1	Pinion Gear 16 Tooth (48 Pitch)			
3854	2	Vintage Stock Car Wheel 26mm Black (0mm Offset)	6917	1	Pinion Gear 17 Tooth (48 Pitch)			
3855	2	Vintage Stock Car Wheel 26mm White (0mm Offset)	6918	1	Pinion Gear 18 Tooth (48 Pitch)			
3856	2	Vintage Stock Car Wheel 26mm Gunmetal (0mm Offset)	6919	1	Pinion Gear 19 Tooth (48 Pitch)			
3857	2	Vintage Stock Car Wheel 26mm Chrome (0mm Offset)	6920	1	Pinion Gear 20 Tooth (48 Pitch)			
3858	2	Vintage Stock Car Wheel 31mm Black (6mm Offset)	6921	1	Pinion Gear 21 Tooth (48 Pitch)			
3859	2	Vintage Stock Car Wheel 31mm White (6mm Offset)	6922	1	Pinion Gear 22 Tooth (48 Pitch)			
3860	2	Vintage Stock Car Wheel 31mm Gunmetal (6mm Offset)	6923	1	Pinion Gear 23 Tooth (48 Pitch)			
3861	2	Vintage Stock Car Wheel 31mm Chrome (6mm Offset)	6924	1	Pinion Gear 24 Tooth (48 Pitch)			
4402	2	Super Drift Tire 26mm Radial (A Type)	6925	1	Pinion Gear 25 Tooth (48 Pitch)			
4405	2	T-grip Tire 26mm	6926	1	Pinion Gear 26 Tooth (48 Pitch)			
4406	2	T-drift Tire 26mm	6927	1	Pinion Gear 27 Tooth (48 Pitch)			
4435	2	Racing Slick Belted Tire 26mm (B15-40)	6927	1	Pinion Gear 28 Tooth (48 Pitch)			
4467	2	Pirelli T Rally Tire 26mm D Compound	6929	1	Pinion Gear 29 Tooth (48 Pitch)			
4468	2	Pirelli T Rally Tire 26mm S Compound	6930	1	Pinion Gear 30 Tooth (48 Pitch)			
4470	2	Rally Tire M Compound	6931	1	Pinion Gear 31 Tooth (48 Pitch)			
4490	2	X-pattern Radial Tire Pro Compound 26mm	6932	1	Pinion Gear 32 Tooth (48 Pitch)			
4496	2	X-pattern Radial Belted Tire Tq Compound 26mm	6933	1	Pinion Gear 33 Tooth (48 Pitch)			
4512	2	M Compound Radial Tire 26mm (Narrow)	6934	1	Pinion Gear 34 Tooth (48 Pitch)			
4514	2	Super Radial Tire Pro Compound 26mm	6935	1	Pinion Gear 35 Tooth (48 Pitch)			
4520	2	Low Profile Super Radial Tires	6978	1	Spur Gear 78 Tooth (48 Pitch)			

- 1136 1 Saturn 20t Motor (540 Type)
- 2029 1 HPI Ni-cd Akkupack (7.2v 1500mah)
- 3695 2 Super Star Felgen 26mm Weiss (1mm Offset)
- 3696 2 Super Star Felgen 26mm Schwarz (1mm Offset)
- 3697 2 Super Star Felgen 26mm Chrom (1mm Offset)
- 3698 2 Super Star Felgen 26mm Grau (1mm Offset)
- 3710 2 Mesh Wheel 26mm White (1mm Offset)
- 3711 2 Mesh Wheel 26mm Black (1mm Offset)
- 3712 2 Race-design Felgen 26mm Chrom (1mm Offset)
- 3713 2 Race-design Felgen 26mm Grau (1mm Offset)
- 3715 2 Race-design Felgen 26mm Weiss (3mm Offset)
- 3716 2 Race-design Felgen 26mm Schwarz (3mm Offset)
- 3717 2 Race-design Felgen 26mm Chrom (3mm Offset)
- 3718 2 Race-design Felgen 26mm Grau (3mm Offset)
- 3735 2 Type R5 Felgen 24mm Weiss
- 3736 2 Type R5 Felgen 24mm Schwarz
- 3737 2 Type R5 Felgen 24mm Chrom
- 3741 2 Stock Car Felgen 26mm Schwarz (1mm Offset)
- 3743 2 Stock Car Felgen 26mm Chrom (1mm Offset)
- 3750 2 Dish Felgen 24mm Weiss
- 3751 2 Dish Felgen 24mm Schwarz
- 3770 2 10-speichen Motorsportfelgen 26mm Weiss
- 3771 2 10-speichen Motorsportfelgen 26mm Schwarz
- 3772 2 10-speichen Motorsportfelgen 26mm Chrom
- 3795 2 6-speichen Split Felge 26mm Weiss
- 3796 2 6-speichen Split Felge 26mm Schwarz
- 3798 2 6-speichen Split Felge 26mm Gold
- 3799 2 6-speichen Split Felge 26mm Anthrazit
- 3800 2 12-speichen Corsa Felge 26mm Weiss (3mm Offset)
- 3801 2 12-speichen Corsa Felge 26mm Schwarz (3mm Offset)
- 3802 2 12-speichen Corsa Felge 26mm Chrom (3mm Offset)
- 3804 2 12-speichen Corsa Felge 26mm Gold (3mm Offset)
- 3805 2 Vintage 8-speichen Felge 26mm Weiss (0mm)
- 3806 2 Vintage 8-speichen Felge 26mm Schwarz (0mm)
- 3807 2 Vintage 8-speichen Felge 26mm Chrom (0mm)
- 3808 2 Vintage 8-speichen Felge 26mm Matt Chrom (0mm)
- 3809 2 Vintage 8-speichen Felge 26mm Grau (0mm)
- 3810 2 Vintage 8-speichen Felge 31mm Weiss (6mm)
- 3811 2 Vintage 8-speichen Felge 31mm Schwarz (6mm)
- 3812 2 Vintage 8-speichen Felge 31mm Chrom (6mm)
- 3813 2 Vintage 8-speichen Felge 31mm Matt Chrom (6mm)
- 3814 2 Vintage 8-speichen Felge 31mm Grau (6mm)
- 3815 2 Retro 5-speichen Felgen 26mm M.-chrom (0mm Offset)
- 3816 2 Retro 5-speichen Felgen 26mm Schwarz (0mm Offset)
- 3817 2 Retro 5-speichen Felgen 26mm Chrom (0mm Offset)
- 3827 2 Tiefbett 5 Speichen Felge 26mm Chrom
- 3835 2 TE 37 Felge 26mm Weiss (0mm Offset)
- 3836 2 TE 37 Felge 26mm Schwarz (0mm Offset)
- 3837 2 TE 37 Felge 26mm Chrom (0mm Offset)
- 3838 2 TE 37 Felge 26mm (Bronze/0mm Offset)
- 3840 2 TE 37 Felge 26mm Weiss (3mm Offset)
- 3841 2 TE 37 Felge 26mm Schwarz (3mm Offset)
- 3842 2 TE 37 Felge 26mm Chrom (3mm Offset)
- 3843 2 TE 37 Felge 26mm (Bronze/3mm Offset)
- 3845 2 TE 37 Felge 26mm Weiss (6mm Offset)
- 3846 2 TE 37 Felge 26mm Schwarz (6mm Offset)
- 3847 2 TE 37 Felge 26mm Chrom (6mm Offset)
- 3848 2 TE 37 Felge 26mm (Bronze/6mm Offset)
- 3854 2 Retro Stock Felgen 26mm Schwarz (0mm Offset)
- 3855 2 Retro Stock Felgen 26mm Weiss (0mm Offset)
- 3856 2 Retro Stock Felgen 26mm Grau (0mm Offset)
- 3857 2 Retro Stock Felgen 26mm Chrom (0mm Offset)
- 3858 2 Retro Stock Felgen 31mm Schwarz (6mm Offset)
- 3859 2 Retro Stock Felgen 31mm Weiss (6mm Offset)
- 3860 2 Retro Stock Felgen 31mm Grau (6mm Offset)
- 3861 2 Retro Stock Felgen 31mm Chrom (6mm Offset)
- 4402 2 Super Drift Reifen Radial (26mm/typ A)
- 4405 2 T-grip Reifen 26mm
- 4406 2 T-drift Reifen 26mm
- 4435 2 Racing Slick Belted B15-40 26mm (Challenge Slick)
- 4467 2 Pirelli "T" Rallyreifen 26mm D Compound
- 4468 2 Pirelli T Rallyreifen 26mm S Compound
- 4470 2 Rally Reifen M Compound
- 4490 2 X-pattern Profil Pro Compound 26mm

- 4496 2 X-pattern Belted Tq Compound 26mm
- 4512 2 Profil Reifen M Compound 26mm
- 4514 2 Super Profil Pro Compound 26mm
- 4520 2 Niederquerschnitt Super Profil Reifen
- 4521 2 Niederquerschnitt Super Profil Reifen Pro Com 26mm
- 4540 2 V-profil Super Radial 26mm
- 4541 2 V-profil Super Radial Pro Compound 26mm
- 4621 2 Reifeneinlage 24mm (Mittel)
- 4629 2 Forneinlage 24mm Gelb / Sehr Weich
- 4630 2 Forneinlage 24mm Rot / Weich
- 4631 2 Forneinlage 24mm Gruen / Mittel
- 4632 2 Forneinlage 24mm Blau / Hart
- 4635 2 Forneinlage 24mm Orange / Weich
- 4675 2 Reifeneinlage 26mm (Weich)
- 4676 2 Reifeneinlage 26mm (Mittel)
- 4677 2 Reifeneinlage 26mm Low Bounce
- 4678 2 Forneinlage 26mm (Weich / Gerundet)
- 4679 2 Forneinlage 26mm (Hart / Gerundet)
- 4752 2 Racing Slick Belted 27r 24mm
- 4754 2 Racing Slick Belted 35r 24mm
- 4762 2 Racing Slick Belted 35r 24mm
- 4767 2 Advan A038 Belted Reifen 24mm (Teppich)
- 4793 2 Racing Reifen D-mischung 26mm Retro Look
- 6158 6 Schaumstoff Unterlagscheiben 5x10x2mm (6 St.)
- 6231 1 Schaumstoff Rammer Schwarz
- 6273 8 Distanzstuecke Fuer Schaumstofframmer (8 Stueck)
- 6275 1 Angepasster Rammer Blau Rs4
- 6502 8 Weiche Karosserieunterlagscheiben 8 St.
- 6503 8 Karosserieunterlagen 8 St.
- 6507 2 Karosseriehalter 4-40 / 3mm
- 6700 1 100z Hauptzahnrad 64dp
- 6706 1 106z Hauptzahnrad 64dp
- 6710 1 110z Hauptzahnrad 64dp
- 6716 1 116z Hauptzahnrad 64dp
- 6718 1 122z Hauptzahnrad 64dp
- 6751 2 Pro Linear Federn 13x25mm (Orange 345g/mm)
- 6753 2 Pro Linear Federn 13x25mm (Gelb 392g/mm)
- 6754 2 Pro Linear Federn 13x25mm (Rot 432g/mm)
- 6756 2 Pro Linear Federn 13x25mm (Gruen 480g/mm)
- 6757 2 Pro Linear Federn 13x25mm (Blau 493g/mm)
- 6759 2 Pro Linear Federn 13x25mm (Pink 540g/mm)
- 6818 1 Daempferkappe 12mm (Grau)
- 6824 2 Federn 13x26x1.2mm 6.5 Wdg. (Kupfer/weich)
- 6825 2 Federn 13x26x1.2mm 6 Wdg. (Silber/mittel)
- 6826 2 Federn 13x26x1.2mm 5.5 Wdg. (Gold/hart)
- 6833 2 Federn 13x29x1.4mm (Weiss)
- 6834 2 Federn 13x29x1.45mm (Gelb)
- 6835 2 Federn 13x29x1.5mm (Rot)
- 6836 2 Federn 13x29x1.55mm (Schwarz)
- 6837 2 Federn 13x29x1.6mm (Gruen)
- 6838 2 Federn 13x29x1.65mm (Blau)
- 6839 2 Federn 13x29x1.7mm (Lila)
- 6841 2 Pro Linear Federn 13x27mm (Orange 216g/mm)
- 6843 2 Pro Linear Federn 13x27mm (Gelb 227g/mm)
- 6844 2 Pro Linear Federn 13x27mm (Rot 238g/mm)
- 6846 2 Pro Linear Federn 13x27mm (Gruen 247g/mm)
- 6847 2 Pro Linear Federn 13x27mm (Blau 264g/mm)
- 6849 2 Pro Linear Federn 13x27mm (Pink 272g/mm)
- 6850 2 Pro Linear Federn 13x27x1.5mm (Hellgelb 302g/mm)
- 6851 2 Pro Linear Federn 13x27x1.5mm (Navyblau 320g/mm)
- 6852 2 Pro Linear Federn 13x27x1.5mm (Grau 340g/mm)
- 6916 1 Ritzel 16z 48dp
- 6917 1 Ritzel 17z 48dp
- 6918 1 Ritzel 18z 48dp
- 6919 1 Ritzel 19z 48dp
- 6920 1 Ritzel 20z 48dp
- 6921 1 Ritzel 21z 48dp
- 6922 1 Ritzel 22z 48dp
- 6923 1 Ritzel 23z 48dp
- 6924 1 Ritzel 24z 48dp
- 6925 1 Ritzel 25z 48dp
- 6926 1 Ritzel 26z 48dp
- 6927 1 Ritzel 27z 48dp
- 6928 1 Ritzel 28z 48dp

- 6929 1 Ritzel 29z 48dp
- 6930 1 Ritzel 30z 48dp
- 6931 1 Ritzel 31z 48dp
- 6932 1 Ritzel 32z 48dp
- 6933 1 Ritzel 33z 48dp
- 6934 1 Ritzel 34z 48dp
- 6935 1 Ritzel 35z 48dp
- 6978 1 78z Hauptzahnrad 48dp
- 6981 1 81z Hauptzahnrad 48dp
- 6984 1 84z Hauptzahnrad 48dp
- 6987 1 87z Hauptzahnrad 48dp
- 6990 1 90z Hauptzahnrad 48dp
- 6993 1 93z Hauptzahnrad 48dp
- 6996 1 96z Hauptzahnrad 48dp
- 9048 1 Reifenhalter (Schwarz)
- 38202 1 Aluminium Antennen Halter (Lila)
- 72036 1 Alu Felgenmitnehmer Zum Klemmen Auf Die Achse
- 72044 1 Duenne Radmitnehmer Aluminium (Lila/4st)
- 72170 2 Aluminium Gewindedaempfer (45-56mm)
- 72423 1 Kunststoff Gewindedaempfersatz (2 St.)
- 73106 1 Daempferbruecke Vorne (Kohlefaser) Sprint2
- 73107 1 Daempferbruecke Hinten (Kohlefaser) Sprint2
- 73108 1 Kohlefaser Oberbuedel Sprint2 2.0mm (Saddle Pack)
- 73829 1 Chassis 2.5mm (Kohlefaser) Sprint2
- 76694 1 94z Zahnrad (64dp/0.4m)
- 76700 1 100z Zahnrad (64dp/0.4m)
- 76706 1 106z Zahnrad (64dp/0.4m)
- 76710 1 110z Zahnrad (64dp/0.4m)
- 76716 1 116z Zahnrad (64dp/0.4m)
- 76722 1 122z Zahnrad (64dp/0.4m)
- 80588 1 Einstellbare Lenkhilfe/drift Assistent
- 85063 1 Diff-zahnrad 32z (Kugeldiff/sprint)
- 85064 1 Freilauf Zahnrad 32z (Sprint)
- 86040 1 Ball Differential Set 32t (Sprint)
- 86042 1 Freilauf Vorne 32z (Sprint)
- 86113 1 Diffmitnehmer (Kugeldiff/sprint)
- 86116 1 Freilauf Diffmitnehmer (2 Stueck/sprint)
- 86198 2 Kardans 6x70mm (1paar) Sprint2
- 87048 1 Kugeldiff Wartungssatz (Sprint)
- A111 2 Super Daempfer 45-56mm
- Z046 2 Titan Motorschrauben M3x6mm (2st/lila)
- Z056 5 Titan-flachkopfschneidschraube M3x8mm (5 Stueck)
- Z057 5 Titan-flachkopfschneidschraube M3x10mm (5 Stueck)
- Z058 5 Titan-flachkopfschneidschraube M3x12mm (5 Stueck)
- Z059 5 Titan-flachkopfschneidschraube M3x15mm (5 Stueck)
- Z060 5 Titan-flachkopfschneidschraube M3x18mm (5 Stueck)
- Z066 5 Titan-senkkopfschneidschraube M3x8mm (5 Stueck)
- Z068 5 Titan-senkkopfschneidschraube M3x12mm (5 Stueck)
- Z069 5 Titan-senkkopfschneidschraube M3x15mm (5 Stueck)
- Z070 5 Titan-senkkopfschneidschraube M3x18mm (5 Stueck)
- Z076 5 Alu-inbusschneidschraube 3x8mm (Lila/5 Stueck)
- Z078 5 Alu-inbusschneidschraube 3x12mm (Lila/5 Stueck)
- Z079 5 Alu-inbusschneidschraube 3x15mm (Lila/5 Stueck)
- Z675 5 Aluminium Stoppmutter M3 Ohne Flansch (Lila/5st.)
- Z678 5 Aluminium Stoppmutter M4 Ohne Flansch (Lila/5st.)
- Z679 5 Radmutter M4 Lila 5st.

Weich



Hart

Weich



Hart

Weich



Hart

Fr Liste des pièces optionnelles

Numéro	Qté.	Description	Numéro	Qté.	Description	Numéro	Qté.	Description
1136	1	Moteur Saturn 20t (Type 540)	4496	2	Pneu X-pattern Toile 26mm Tq	6929	1	Pignon 29 Dents (48 Dp)
2029	1	HPI Ni-cd Akkupack (7.2v 1500mah)	4512	2	Pneu Radial Toile Moyen 26mm (Etroit)	6930	1	Pignon 30 Dents (48 Dp)
3695	2	Jante Etoile 26mm Blanche	4514	2	Pneu Super Radial Toile Pro 26mm	6931	1	Pignon 31 Dents (48 Dp)
3696	2	Super Star Felgen 26mm Grau (1mm Offset)	4520	2	Pneu Super Radial Taille Basse	6932	1	Pignon 32 Dents (48 Dp)
3697	2	Jante Etoile 26mm Chrome	4521	2	Pneu Super Radial Taille Basse	6933	1	Pignon 33 Dents (48 Dp)
3698	2	Jante Etoile 26mm Grise	4540	2	Pneu V-groove Super Radial Etroit 26mm	6934	1	Pignon 34 Dents (48 Dp)
3710	2	Race-design Felgen 26mm Weiss (1mm Offset)	4541	2	Pneu V-groove Super Radial Toile Pro 26mm	6935	1	Pignon 35 Dents (48 Dp)
3711	2	Race-design Felgen 26mm Schwarz (1mm Offset)	4621	2	Mousse 24mm Moyen	6978	1	Couronne 78 Dents (48dp)
3712	2	Jante Etoile 26mm+1mm Chromee	4629	2	Mousse 24mm Moule Jaune (Souple) 24mm	6981	1	Couronne 81 Dents (48 Dp/fibre Carbone)
3713	2	Jante Etoile 26mm+1mm Grise	4630	2	Mousse Moulee 24mm Rouge (Moyen/souple)	6984	1	Couronne 84 Dents (48 Dp/fibre Carbone)
3715	2	Jante Etoile 26mm+3mm Blanche	4631	2	Mousse Moulee 24mm Verte (Moyen)	6987	1	Couronne 87 Dents (48 Dp/fibre Carbone)
3716	2	Jante Etoile 26mm+3mm Noire	4632	2	Mousse Moulee 24mm Bleu (Moyen/dure)	6990	1	Couronne 90 Dents (48 Dp/fibre Carbone)
3717	2	Jante Etoile 26mm+3mm Chromee	4635	2	Pro Mousse Moulee 24mm (Orange)	6993	1	Couronne 93 Dents (48 Dp/fibre Carbone)
3718	2	Jante Etoile 26mm+3mm Grise	4675	2	Mousse Souple 26mm	6996	1	Couronne 96 Dents (48 Dp/fibre Carbone)
3735	2	Jante R5 24mm Blanche	4676	2	Mousse Moyen 26mm	9048	1	Ecrou De Roue Rapide (Noir)
3736	2	Jante 5 Branches 24 Mm Noire	4677	2	Mousse Basse 26mm	38202	1	Support D'antenne Aluminium (Violet)
3737	2	Jante 5 Branches 24 Mm Chromee	4678	2	Mousse Interieure Pro Moulee 26mm (Souple/arrondie)	72036	1	Bride Hexagone Aluminium (6mm/4pcs)
3741	2	Jante Stock Car 26mm + 1mm Noire	4679	2	Mousse Moulee Dure 26mm Pro Arrondie	72044	1	Moyeu Hexagonal Mince Alu. (Type Pince/violet/4p.)
3743	2	Jante Stock Car 26mm + 1mm Chrome	4752	2	Pneu Slick Racing Toile 24mm (27r)	72170	2	Ammortisseur Aluminium Filete (45-56mm)
3750	2	Jante Jante Aero 24mm Blanche	4754	2	Pneu Slick Racing Toile 24mm (35r)	72423	1	Amortisseur Composite Filete (50-55mm/2pcs)
3751	2	Jante Aero 24mm Noire	4762	2	Pneu Slick Racing Toile 24mm (35r)	73106	1	Platine De Suspension Av. (Graphite Tisse)
3770	2	Jante 10 Etoile Moteur Sport 26mm Blanche	4767	2	Pneu Advan A038 24mm (Moquette)	73107	1	Platine De Suspension Ar. (Graphite Tisse)
3771	2	Jante 10 Etoile Moteur Sport 26mm Noire	4793	2	Pneu Course Collection 26mm Gomme D	73108	1	Platine Sup. Pr. Tisse 2.0mm (P. Bat. A Sangler)
3772	2	Jante 10 Etoile Moteur Sport 26mm Chromee	6158	6	Rondelle Mousse 5x10x2mm (S6)	73829	1	Chassis Principal 2.5mm (Graphite Tisse)
3795	2	Jante 6 Branches 26 Mm Blanc	6231	1	Mousse Pare-chocs Urethane	76694	1	Couronne 94 Dents (64 Dp/0.4m)
3796	2	Jante 6 Branches 26 Mm Noir	6273	8	Rondelle Entretoise Pare-chocs Mousse (8pcs)	76700	1	Couronne 100 Dents (64 Dp/0.4m)
3798	2	Jante 6 Branches 26 Mm Dore	6275	1	Pare-chocs Mousse Bleu (Rs4)	76706	1	Couronne 106 Dents (64 Dp/0.4m)
3799	2	Jante 6 Branches 26mm Charcoal	6502	8	Silenbloc Support Carrosserie 8pcs	76710	1	Couronne 110 Dents (64 Dp/0.4m)
3800	2	Jante Corsa 12 Branches Blanche 26mm (Deport 3mm)	6503	8	Rondelle Carrosserie 8pcs	76716	1	Couronne 116 Dents (64 Dp/0.4m)
3801	2	Jante Corsa 12 Branches Noire 26mm (Deport 3mm)	6507	2	Set Support Carrosserie (4-40/3mm)	76722	1	Couronne 122 Dents (64 Dp/0.4m)
3802	2	Jante Corsa 12 Branches Chromee 26mm (Deport 3mm)	6700	1	Couronne 100 Dents (64 Dp/0.4m Avec Billes 3.2mm)	80588	1	Syteme Cont. De Stabilite Regl./ass. Au Derapage
3804	2	Jante Corsa 12 Branches Doree 26mm (Deport 3mm)	6706	1	Couronne 106 Dents (64 Dp/0.4m Avec Billes 3.2mm)	85063	1	Poulie 32 Dts (Diff A Billes/sprint)
3805	2	Jante 8 Br. Collection 26mm Blanche Deport 0mm	6710	1	Couronne 110 Dents (64 Dp/0.4m Avec Billes 3.2mm)	85064	1	Poulie 32 Dents (Roue Libre Avt/sprint)
3806	2	Jante 8 Br. Collection 26mm Noire Deport 0mm	6716	1	Couronne 116 Dents (64 Dp/0.4m Avec Billes 3.2mm)	86040	1	Kugeldifferential 32t (Sprint)
3807	2	Jante 8 Br. Collection 26mm Chrome Bril Deport 0mm	6718	1	Couronne 122 Dents (64 Dp/0.4m Avec Billes 3.2mm)	86042	1	Roue Libre Avant 32t (Sprint)
3808	2	Jante 8 Br. Collection 26mm Chrome Mat Deport 0mm	6751	2	Ressort Pro Linear 13x25mm (Orange)	86113	1	Moyeu (Diff A Billes/sprint)
3809	2	Jante 8 Br. Collection 26mm Bronze Deport 0mm	6753	2	Ressort Pro Linear 13x25mm (Jaune)	86116	1	Noix De Cardan (2pcs/roue Libre Avt/sprint)
3810	2	Jante 8 Br. Collection 31mm Blanche Deport 6mm	6754	2	Ressort Pro Linear 13x25mm (Rouge)	86198	2	Cardan Universel 6x70 (1 Paire)
3811	2	Jante 8 Br. Collection 31mm Noire Deport 6mm	6756	2	Ressort Pro Linear 13x25mm (Vert)	87048	1	Set Maintenance Diff A Billes (Sprint)
3812	2	Jante 8 Br. Collection 31mm Chrome Bril Deport 6mm	6757	2	Ressort Pro Linear 13x25mm (Bleu)	A111	2	Super Amortisseur Metal
3813	2	Jante 8 Br. Collection 31mm Chrome Mat Deport 6mm	6759	2	Ressort Pro Linear 13x25mm (Rose)	Z046	2	Vis Moteur Titane M3x6mm (2p./violet)
3814	2	Jante 8 Br. Collection 31mm Bronze Deport 6mm	6818	1	Bouchon Amortisseur 12mm (Gris)	Z056	5	Vis Autotaraudeuse Tete Ronde Titane M3x8mm (S5)
3815	2	Jante 5 Br. Collection 26mm Chrome Mat Deport 0mm	6824	2	Ressort 13x26x1.2mm 6.5 Spires (Cuivre/souple)	Z057	5	Vis Autotaraudeuse Tete Ronde Titane M3x10mm (S5)
3816	2	Jante 5 Br. Collection 26mm Noir (Deport 0mm)	6825	2	Ressort 13x26x1.2mm 6 Spires (Argent/moyen)	Z058	5	Vis Autotaraudeuse Tete Ronde Titane M3x12mm (S5)
3817	2	Jante 5 Br Collection 26mm Chrome Bril Deport 0mm	6826	2	Ressort 13x26x1.5x1.2mm 5 Spires (Or/dur)	Z059	5	Vis Autotaraudeuse Tete Ronde Titane M3x15mm (S5)
3827	2	Jante Bord Profond 5 Branches 26mm Chrome	6833	2	Ressort 13x29x14mm Blanc	Z060	5	Vis Autotaraudeuse Tete Ronde Titane M3x18mm (S5)
3835	2	Jante TE 37 26mm Blanche (0mm Deport)	6834	2	Ressort 13x29x1.45mm Jaune	Z066	5	Vis Autotaraudeuse Tete Plate Titane M3x8mm (S5)
3836	2	Jante TE 37 26mm Noire (0mm Deport)	6835	2	Ressort 13x29x1.5mm Rouge	Z068	5	Vis Autotaraudeuse Tete Plate Titane M3x12mm (S5)
3837	2	Jante TE 37 26mm Chrome (0mm Deport)	6836	2	Ressort 13x29x1.55mm Noir	Z069	5	Vis Autotaraudeuse Tete Plate Titane M3x15mm (S5)
3838	2	Jante TE 37 26mm Bronze (0mm Deport)	6837	2	Ressort 13x29x1.6mm Vert	Z070	5	Vis Autotaraudeuse Tete Plate Titane M3x18mm (S5)
3840	2	Jante TE 37 26mm Blanche (3mm Deport)	6838	2	Ressort 13x29x1.65mm Bleu	Z076	5	Vis Tete Plate 3x8mm (Hexagone/violet/5pieces)
3841	2	Jante TE 37 26mm Noire (3mm Deport)	6839	2	Ressort 13x29x1.7mm Violet	Z078	5	Vis Tete Plate 3x12mm (Hexagone/violet/5pieces)
3842	2	Jante TE 37 26mm Chrome (3mm Deport)	6841	2	Ressort Lineaire Pro 13x27mm (Orange 216g/mm)	Z079	5	Vis Tete Plate 3x15mm (Hexagone/violet/5pieces)
3843	2	Jante TE 37 26mm Bronze (3mm Deport)	6843	2	Ressort Lineaire Pro 13x27mm (Jaune 227g/mm)	Z675	5	Ecrou M3 (Etroit) En Alu (Violet/5pieces)
3845	2	Jante TE 37 26mm Blanche (6mm Deport)	6844	2	Ressort Lineaire Pro 13x27mm (Rouge 238g/mm)	Z678	5	Ecrou M4 (Etroit) En Alu (Violet/5pieces)
3846	2	Jante TE 37 26mm Noire (6mm Deport)	6846	2	Ressort Lineaire Pro 13x27mm (Vert 247g/mm)	Z679	5	Ecrou M4 Pneu (Violet/5ref.)
3847	2	Jante TE 37 26mm Chrome (6mm Deport)	6847	2	Ressort Lineaire Pro 13x27mm (Bleu 264g/mm)			
3848	2	Jante TE 37 26mm Bronze (6mm Deport)	6849	2	Ressort Lineaire Pro 13x27mm (Rose 272g/mm)			
3854	2	Jante Retro Stock Car 26mm Noire Deport 0mm	6850	2	Ressort Lineaire Pro 13x27 6.5 Spires (Jaune Vif)			
3855	2	Jante Retro Stock Car 26mm Blanche Deport 0mm	6851	2	Ressort Lineaire Pro 13x27 6.25 Spires (Bleu Marine)			
3856	2	Jante Retro Stock Car 26mm Metallisee Deport 0mm	6852	2	Ressort Lineaire Pro 13x27x1.5mm 6 Spires (Gris)			
3857	2	Jante Retro Stock Car 26mm Chrome Deport 0mm	6916	1	Pignon 16 Dents(48 Dp)			
3858	2	Jante Retro Stock Car 31mm Noire Deport 6mm	6917	1	Pignon 17 Dents (48 Dp)			
3859	2	Jante Retro Stock Car 31mm Blanche Deport 6mm	6918	1	Pignon 18 Dents (48 Dp)			
3860	2	Jante Retro Stock Car 31mm Metallisee Deport 6mm	6919	1	Pignon 19 Dents (48 Dp)			
3861	2	Jante Retro Stock Car 31mm Chrome Deport 6mm	6920	1	Pignon 20 Dents (48 Dp)			
4402	2	Pneu Super Drift Radial 26mm (Type A)	6921	1	Pignon 21 Dents (48 Dp)			
4405	2	Pneu T-grip 26mm	6922	1	Pignon 22 Dents (48 Dp)			
4406	2	Pneu T-drift 26mm	6923	1	Pignon 23 Dents (48 Dp)			
4435	2	Pneu Racing Slick Toile 26mm (B15-40)	6924	1	Pignon 24 Dents (48 Dp)			
4467	2	Pneu Rallye Pirelli "T" 26 Mm Gomme D	6925	1	Pignon 25 Dents (48 Dp)			
4468	2	Pneu Rallye Pirelli T 26 Mm Gomme S	6926	1	Pignon 26 Dents (48 Dp)			
4470	2	Pneu Rallye Moyen	6927	1	Pignon 27dents (48 Dp)			
4490	2	Pneu X-pattern Pro 26mm	6928	1	Pignon 28 Dents (48 Dp)			

Souple



Dur

Souple



Dur

Souple



Dur

日本語 オプションパーツリスト

品番	入数	品名	品番	入数	品名	品番	入数	品名
1136	1	サターン20Tモーター	4496	2	TQベルテッドXラジアルタイヤ26mm	6929	1	ビニオンギア 29T (48P)
2029	1	HPI ニッカドバッテリーパック (7.2V/1500mAh)	4512	2	ツ어링カーMラジアルタイヤ	6930	1	ビニオンギア 30T (48P)
3695	2	スーパースターホイールナローホワイト	4514	2	フロラジアルタイヤ26mm	6931	1	ビニオンギア 31T (48P)
3696	2	スーパースターホイールナローブラック	4520	2	スーパラジアルタイヤロープロナロー	6932	1	ビニオンギア 32T (48P)
3697	2	スーパースターホイール ナロー	4521	2	フロローフロラジアルタイヤ26mm	6933	1	ビニオンギア 33T (48P)
3698	2	スーパースターホイールナローグレー	4540	2	スーパセミラジアルナロー	6934	1	ビニオンギア 34T (48P)
3710	2	JANTE ETOILE 26mm+1mm BLANCHE	4541	2	フロセミラジアルタイヤ26mm	6935	1	ビニオンギア 35T (48P)
3711	2	JANTE ETOILE 26mm+1mm NOIRE	4621	2	インナースポンジ24mmミディアム	6978	1	スバーギア 78T (48P)
3712	2	メッシュホイール26mmクローム0mmオフセット	4629	2	フロ モールドインナー 24mm イエローノフト	6981	1	スバーギア 81T (48P)
3713	2	メッシュホイール26mmグレー0mmオフセット	4630	2	フロモールドインナー 24mm ミディアムソフト	6984	1	スバーギア 84T (48P)
3715	2	メッシュホイール26mmホワイト3mmオフセット	4631	2	フロモールドインナー 24mm ミディアム	6987	1	スバーギア 87T (48P)
3716	2	メッシュホイール26mmブラック3mmオフセット	4632	2	フロモールドインナー 24mm ミディアムハード	6990	1	スバーギア 90T (48P)
3717	2	メッシュホイール26mmクローム3mmオフセット	4635	2	フロモールドインナー 24mm (オレンジ)	6993	1	スバーギア 93T (48P)
3718	2	メッシュホイール26mmグレー3mmオフセット	4675	2	インナースポンジ26mmソフト	6996	1	スバーギア 96T (48P)
3735	2	TYPE R5ホイール24mmホワイト	4676	2	インナースポンジ26mmミディアム	9048	1	HPI ワンタッチタイヤホルダー (ブラック)
3736	2	TYPE R5ホイール24mm ブラック	4677	2	インナースポンジ26mm低反発	38202	1	スペシャルアンテナホルダー
3737	2	TYPE R5ホイール24mm クローム	4678	2	フロモールドインナーR26mmソフト	72036	1	アルミ6角ハブ クランプタイプ/4ヶ入
3741	2	ストックカーホイール26mmブラック	4679	2	フロモールドインナーR26mmハード	72044	1	薄型アルミ6角ハブ (クランプタイプ/4pcs)
3743	2	ストックカーホイール26mmクローム	4752	2	24mmベルテッドタイヤ27R	72170	2	レーシングショックセット(x2)
3750	2	エアロディッシュホイール 24mm ホワイト	4754	2	24mm ベルテッドタイヤ 35R	72423	1	VVSショックセット (50-55)
3751	2	エアロディッシュホイール 24mm ブラック	4762	2	24mm ベルテッドタイヤ 35R	73106	1	グラファイトフロントショックタワー
3770	2	10スポークホイール 26mm ホワイト	4767	2	ADVAN A038 ベルテッドタイヤ 24mm (オールラウンド)	73107	1	グラファイトリアショックタワー
3771	2	10スポークホイール 26mm ブラック	4793	2	ビンテージタイヤ26mm Dコンパウンド	73108	1	グラファイトアッパーデッキ
3772	2	10スポークホイール 26mm クローム	6158	6	スポンジワッシャー 5x10x2mm (6 pcs)	73829	1	メインシャーシ 2.5mm (グラファイト)
3795	2	スプリット6ホイール 26mm ホワイト	6231	1	HPI ウレタンバンパー ブラック	76694	1	スバーギア 94T(64ピッチ0.4M)
3796	2	スプリット6ホイール 26mm ブラック	6273	8	スポンジスペーサーテープ	76700	1	スバーギア 100T(64ピッチ0.4M)
3798	2	スプリット6ホイール 26mm ゴールド	6275	1	ウレタンバンパー ブルー RS4	76706	1	スバーギア 106T(64ピッチ0.4M)
3799	2	スプリット6ホイール 26mm グレー	6502	8	ボディースポンジパット	76710	1	スバーギア 110T(64ピッチ0.4M)
3800	2	12スポークホイール 26mm ホワイト	6503	8	ボディークリアパット	76716	1	スバーギア 116T(64ピッチ0.4M)
3801	2	12スポークホイール 26mm ブラック	6507	2	ボディーフिटメント (3mm/4-40in.用)	76722	1	スバーギア 122T(64ピッチ0.4M)
3802	2	12スポークホイール 26mm クローム	6700	1	スバーギア 100T 0.4M (3.2mm ボール付)	80588	1	ドリフトアシストシステム D-BOX
3804	2	12スポークホイール 26mm ゴールド	6706	1	スバーギア 106T 0.4M (3.2mm ボール付)	85063	1	32Tプーリー (ボールデフ)
3805	2	ビンテージ8スポークホイール 26mm ホワイト 0mm オフセット	6710	1	スバーギア 110T 0.4M (3.2mmボール付)	85064	1	32Tプーリー (フロントワンウェイ)
3806	2	ビンテージ8スポークホイール 26mm ブラック 0mm オフセット	6716	1	スバーギア 116T 0.4M (3.2mm ボール付)	86040	1	ボールデフセット
3807	2	ビンテージ8スポークホイール 26mm シルバー 0mm オフセット	6718	1	スバーギア 122T 0.4M (3.2mm ボール付)	86042	1	フロントワンウェイ
3808	2	ビンテージ8スポークホイール 26mm マットクローム 0mm オフセット	6751	2	ナイトロプロショックスプリング オレンジ	86113	1	デフハブセット (1set)
3809	2	ビンテージ8スポークホイール 26mm ガンメタル 0mm オフセット	6753	2	ナイトロプロショックスプリング イエロー	86116	1	カップジョイント (2pcs)
3810	2	ビンテージ8スポークホイール 31mm ホワイト 6mm オフセット	6754	2	ナイトロプロショックスプリング レッド	86198	2	ユニバーサルシャフト 6x70mm (1ペア)
3811	2	ビンテージ8スポークホイール 31mm ブラック 6mm オフセット	6756	2	ナイトロプロショックスプリング グリーン	87048	1	ボールデフメンテナンスセット
3812	2	ビンテージ8スポークホイール 31mm シルバー 6mm オフセット	6757	2	ナイトロプロショックスプリング ブルー	A111	2	プロダンパーセット 45-56
3813	2	ビンテージ8スポークホイール 31mm マットクローム 6mm オフセット	6759	2	ナイトロプロショックスプリング ピンク	Z046	2	チタンモータースクリュウ M3x6mm (パープル)
3814	2	ビンテージ8スポークホイール 31mm ガンメタル 6mm オフセット	6818	1	ショックキャップ 12mm	Z056	5	チタンTP. バインドネジ M3x8mm
3815	2	ビンテージ8スポークホイール26mmマットクローム(0mmオフセット)	6824	2	ツ어링カーショックスプリング カッパー	Z057	5	チタンTP. バインドネジ M3x10mm
3816	2	ビンテージ8スポークホイール26mmブラック(0mmオフセット)	6825	2	ツ어링カーショックスプリング シルバー	Z058	5	チタンTP. バインドネジ M3x12mm
3817	2	ビンテージ8スポークホイール26mmクローム(0mmオフセット)	6826	2	ツ어링カーショックスプリング ゴールド	Z059	5	チタンTP. バインドネジ M3x15mm
3827	2	ディープリム 5スポークホイール 26mm クローム	6833	2	ツ어링カーショックスプリング ホワイト	Z060	5	チタンTP. バインドネジ M3x18mm
3835	2	TE 37 ホイール 26mm ホワイト (0mm オフセット)	6834	2	ツ어링カーショックスプリング イエロー	Z066	5	チタンTP. サラネジ M3x8mm
3836	2	TE 37 ホイール 26mm ブラック (0mm オフセット)	6835	2	ツ어링カーショックスプリング レッド	Z068	5	チタンTP. サラネジ M3x12mm
3837	2	TE 37 ホイール 26mm クローム (0mm オフセット)	6836	2	ツ어링カーショックスプリング ブラック	Z069	5	チタンTP. サラネジ M3x15mm
3838	2	TE 37 ホイール 26mm ブロンス (0mm オフセット)	6837	2	ツ어링カーショックスプリング グリーン	Z070	5	チタンTP. サラネジ M3x18mm
3840	2	TE 37 ホイール 26mm ホワイト (3mm オフセット)	6838	2	ツ어링カーショックスプリング ブルー	Z076	5	アルミTP. サラネジ M3x8mm(1" -7" ll)
3841	2	TE 37 ホイール 26mm ブラック (3mm オフセット)	6839	2	ツ어링カーショックスプリング パープル	Z078	5	アルミTP. サラネジ M3x12mm(1" -7" ll)
3842	2	TE 37 ホイール 26mm クローム (3mm オフセット)	6841	2	フロショックスプリング オレンジ	Z079	5	アルミTP. サラネジ M3x15mm(1" -7" ll)
3843	2	TE 37 ホイール 26mm ブロンス (3mm オフセット)	6842	2	フロショックスプリング イエロー	Z675	5	アルミロックナットM3薄型 (パープル)
3845	2	TE 37 ホイール 26mm ホワイト (6mm オフセット)	6844	2	フロショックスプリング レッド	Z678	5	カラーホイールナット薄型 (パープル)
3846	2	TE 37 ホイール 26mm ブラック (6mm オフセット)	6846	2	フロショックスプリング グリーン	Z679	5	カラーホイールナット パープル
3847	2	TE 37 ホイール 26mm クローム (6mm オフセット)	6847	2	フロショックスプリング ブルー			
3848	2	TE 37 ホイール 26mm ブロンス (6mm オフセット)	6849	2	フロショックスプリング ピンク			
3854	2	ビンテージストックカーホイール 26mm ブラック (0mm オフセット)	6850	2	フロショックスプリング ブライトイエロー (302gf/mm)			
3855	2	ビンテージストックカーホイール 26mm ホワイト (0mm オフセット)	6851	2	フロショックスプリング ネイビー (320gf/mm)			
3856	2	ビンテージストックカーホイール 26mm ガンメタル (0mm オフセット)	6852	2	フロショックスプリング グレー (340gf/mm)			
3857	2	ビンテージストックカーホイール 26mm クローム (0mm オフセット)	6916	1	ビニオンギア 16T (48P)			
3858	2	ビンテージストックカーホイール 31mm ブラック (6mm オフセット)	6917	1	ビニオンギア 17T (48P)			
3859	2	ビンテージストックカーホイール 31mm ホワイト (6mm オフセット)	6918	1	ビニオンギア 18T (48P)			
3860	2	ビンテージストックカーホイール 31mm ガンメタル (6mm オフセット)	6919	1	ビニオンギア 19T (48P)			
3861	2	ビンテージストックカーホイール 31mm クローム (6mm オフセット)	6920	1	ビニオンギア 20T (48P)			
4402	2	スーパードリフトタイヤ 26mm ラジアル (Aタイプ)	6921	1	ビニオンギア 21T (48P)			
4405	2	T-GRIP タイヤ 26mm	6922	1	ビニオンギア 22T (48P)			
4406	2	T-DRIFT タイヤ 26mm	6923	1	ビニオンギア 23T (48P)			
4435	2	レーシングスリックベルテッドタイヤ26mm	6924	1	ビニオンギア 24T (48P)			
4467	2	ビレリTタイプ ラリータイヤDコンパウンド (26mm)	6925	1	ビニオンギア 25T (48P)			
4468	2	ビレリTタイプ ラリータイヤSコンパウンド (26mm)	6926	1	ビニオンギア 26T (48P)			
4470	2	ラリータイヤ M コンパウンド	6927	1	ビニオンギア 27T (48P)			
4490	2	フロラジアルタイヤ26mm	6928	1	ビニオンギア 28T (48P)			

ソフト



ハード

ソフト



ハード

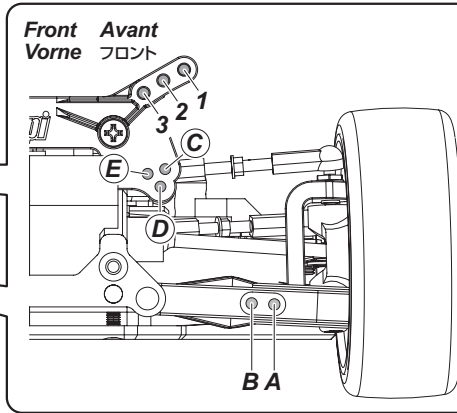
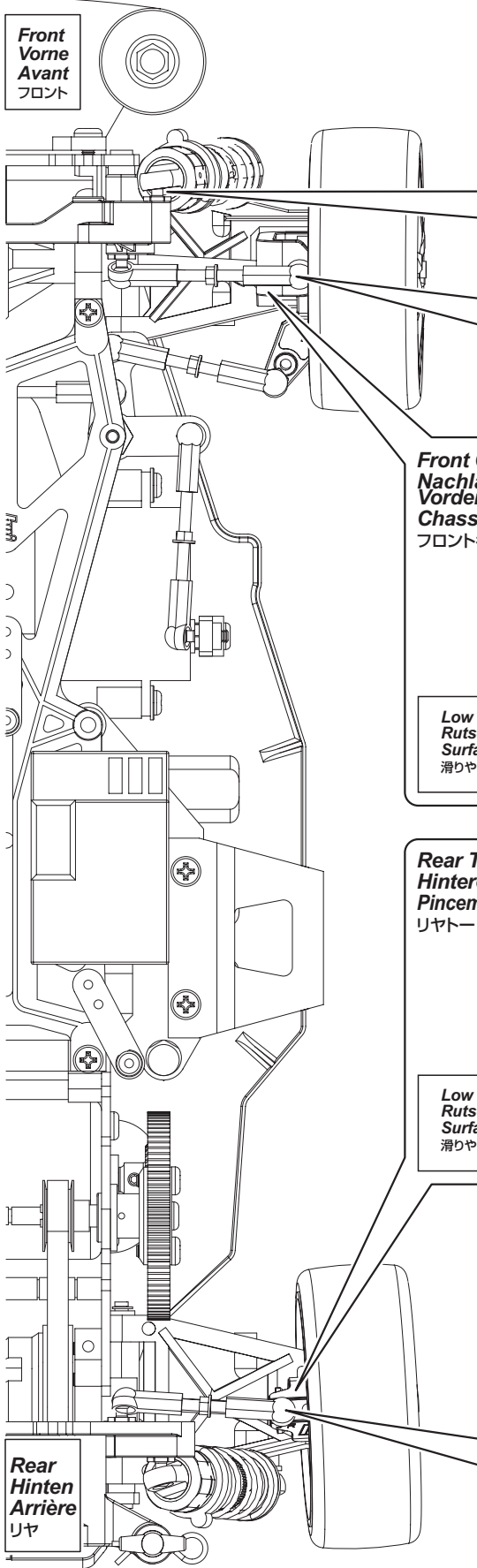
ソフト



ハード

9 Suspension Setup Réglage de la suspension

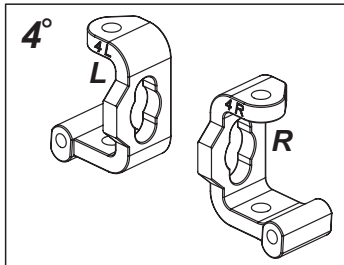
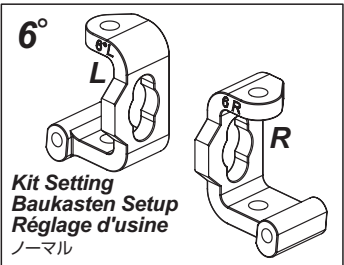
Aufhängungs-Setup サスペンションセットアップ



Camber Link Oberer Querlenker Biellette de carrossage リンク位置	Shock Dämpfer Amortisseur ショック位置	High Traction Surface Griffiger Belag Surface à forte accroche グリップの良い路面
E	A3	↕
D	*A2	
*C	A1	
	B3	
	B2	
	B1	Low traction surface Rutschiger Belag Surface à faible accroche 滑りやすい路面

* Kit Setting Réglage d'usine
Baukasten Setup ノーマル位置

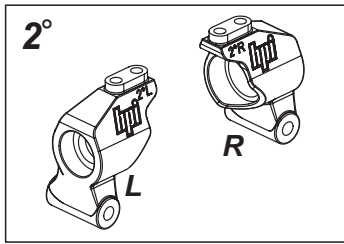
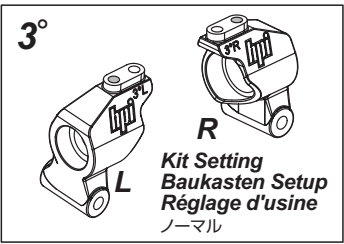
Front Caster
Nachlauf der
Vorderachse
Chasse avant
フロントキャスター



Low traction surface
Rutschiger Belag
Surface à faible accroche
滑りやすい路面

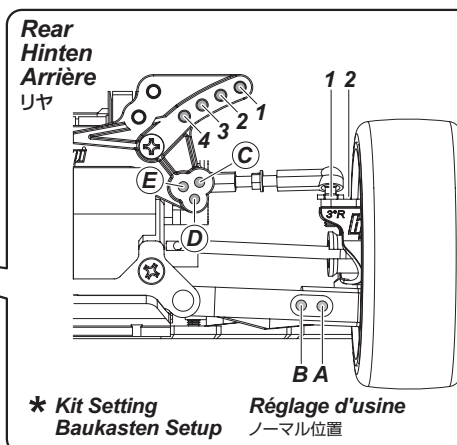
High Traction Surface
Griffiger Belag
Surface à forte accroche
グリップの良い路面

Rear Toe
Hintere Vorspur
Pincement arrière
リヤト



Low traction surface
Rutschiger Belag
Surface à faible accroche
滑りやすい路面

High Traction Surface
Griffiger Belag
Surface à forte accroche
グリップの良い路面



Camber Link Oberer Querlenker Biellette de carrossage リンク位置	Shock Dämpfer Amortisseur ショック位置	High Traction Surface Griffiger Belag Surface à forte accroche グリップの良い路面
E2	A4	↕
*D2	*A3	
C2	A2	
E1	A1	
C1	B4	
D1	B3	
	B2	Low traction surface Rutschiger Belag Surface à faible accroche 滑りやすい路面
	B1	

* Kit Setting Réglage d'usine
Baukasten Setup ノーマル位置

hpi-racing

WWW.HPIRACING.COM



www.hpiracing.com

HPI Racing USA
70 Icon Street
Foothill Ranch, CA 92610 USA
(949) 753-1099
(888) 349-4474 Customer Service

www.hpiracing.co.jp

HPI Japan
3-22-20 Takaoka-kita, Naka-ku,
Hamamatsu, Shizuoka, 433-8119, JAPAN
053-430-0770

www.hpi-europe.com

HPI Europe
21 William Nadin Way, Swadlincote,
Derbyshire, DE11 0BB, UK
(44) 01283 229400